



TIRGUS UN SOCIĀLO PĒTĪJUMU CENTRS
BALTIJAS DATU NAMS

LATVIJAS IEDZĪVOTĀJU APTAUJA
JŪNIJS 1997

ATTIEKSME PRET TIESĀM

Baltijas Datu nams
Akas iela 5/7
Rīga LV-1011
Tel: 7312484
Fax. 7312483

Saturs

Pētījuma apraksts	2
-------------------------	---

GALVENIE REZULTĀTI

Gatavība griezties tiesā savu interešu aizstāvībai	3
Iemesli, kāpēc negrieztos tiesā	4
Tiesu darbu traucējošie faktori	5

REZULTĀTU TABULAS

1. Gatavība griezties tiesā, lai aizstāvētu savas intereses	6
1.1-1.7. Vai Jūs šādā gadījumā grieztos tiesā, lai aizstāvētu savas intereses.....	7-13
2. Iemesli, kāpēc negrieztos tiesā	14
3. Tiesu darbu traucējošie faktori	15

Pielikums 1. Jautājumu formulējums aptaujā.

Pētījuma apraksts

Pētījums tika veikts, iekļaujot jautājumus Latvijas iedzīvotāju ikmēneša sabiedriskās domas aptaujā. Pētījuma laiks - no 1997. gada 5. līdz 8. jūnijam. Izlases veidošanā tika piemērota vairākpakāpju nejaušās izlases metode, lai nodrošinātu izlases reprezentativitāti attiecībā uz Latvijas iedzīvotāju kopumu vecumā no 15 līdz 74 gadiem. Iegūtie rezultāti ir papildus svērti pēc dzimuma, vecuma, tautības un dzīvesvietas tipa atbilstoši Valsts Statistikas komitejas datiem.

Pētījuma gaitā tika intervēti 1016 respondenti viņu dzīvesvietās 146 aptaujas punktos (vidēji 7 intervijas katrā aptaujas punktā).

Rezultātu precizitāte

Izmantojot pētījuma rezultātus, nepieciešams ņemt vērā statistisko kļūdu. Par nenozīmīgām atšķirībām tiek uzskatītas tās, kuras iekļaujas statistiskās kļūdas robežās vai ir mazākas par to.

PĒTIJUMA REZULTĀTU STATISTISKĀS KĻŪDAS NOTEIKŠANAS TABULA
(ar 95% varbūtību)

Atbilžu sadalījums %	Respondentu skaits N =												
	50	75	100	150	200	300	400	500	600	800	1000	1200	1500
2 vai 98	4.0	3.2	2.8	2.3	2.0	1.6	1.4	1.3	1.1	1.0	0.9	0.8	0.7
4 vai 96	5.6	4.5	3.9	3.2	2.8	2.3	2.0	1.8	1.6	1.4	1.3	1.1	1.0
6 vai 94	6.8	5.5	4.8	3.9	3.4	2.8	2.4	2.1	2.0	1.7	1.5	1.4	1.2
8 vai 92	7.7	6.2	5.4	4.4	3.8	3.1	2.7	2.4	2.2	1.9	1.7	1.6	1.4
10 vai 90	8.5	6.9	6.0	4.9	4.3	3.5	3.0	2.7	2.5	2.1	1.9	1.7	1.5
12 vai 88	9.2	7.5	6.5	5.3	4.6	3.8	3.3	2.9	2.7	2.3	2.1	1.9	1.7
15 vai 85	10.1	8.2	7.1	5.9	5.1	4.1	3.6	3.2	2.9	2.5	2.3	2.1	1.8
20 vai 80	11.4	9.2	8.0	6.6	5.7	4.6	4.0	3.6	3.3	2.8	2.5	2.3	2.1
25 vai 75	12.3	10.0	8.7	7.1	6.1	5.0	4.3	3.9	3.6	3.0	2.8	2.5	2.2
30 vai 70	13.0	10.5	9.2	7.5	6.5	5.3	4.6	4.1	3.8	3.2	2.9	2.6	2.4
35 vai 65	13.5	11.0	9.5	7.8	6.8	5.5	4.8	4.3	3.9	3.3	3.1	2.8	2.5
40 vai 60	13.9	11.3	9.8	8.0	7.0	5.7	4.9	4.4	4.0	3.4	3.1	2.8	2.5
45 vai 55	14.1	11.4	9.9	8.1	7.0	5.8	5.0	4.5	4.1	3.5	3.2	2.9	2.6
50 vai 50	14.2	11.5	10.0	8.2	7.1	5.8	5.0	4.5	4.1	3.5	3.2	2.9	2.6

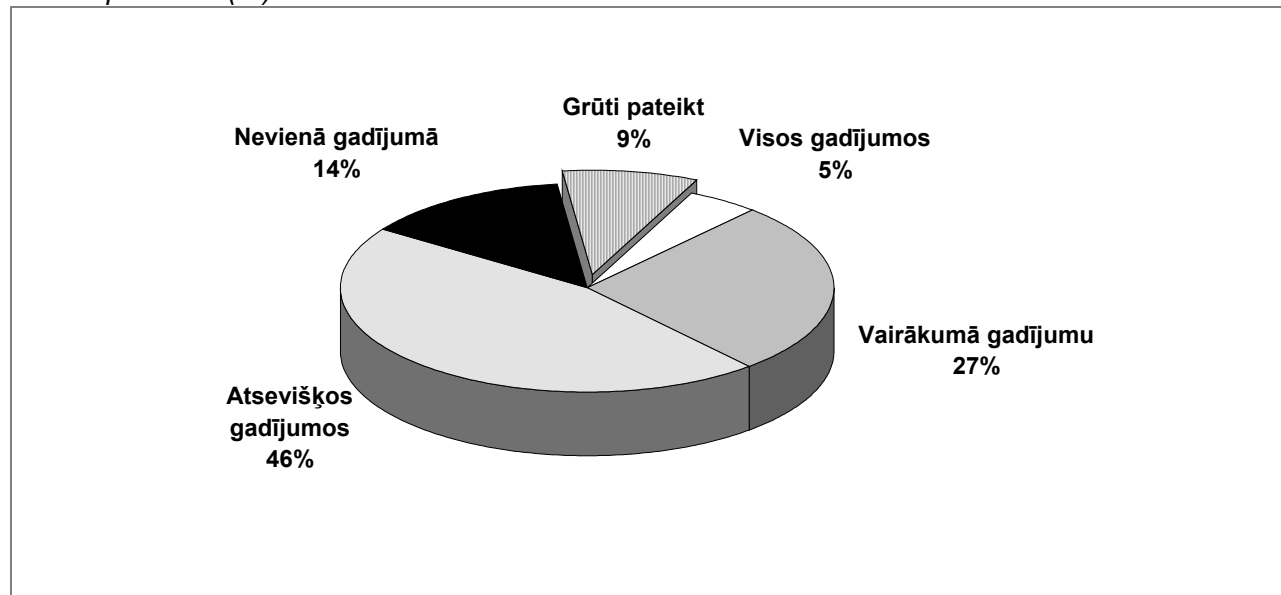
Lai noteiktu statistisko mērījuma kļūdu, nepieciešams zināt nesvērtu respondentu skaitu atbilstošā apakšgrupā (tabulās apzīmēts ar "N") un rezultātu procentos. Izmantojot šos lielumus, tabulas attiecīgajā iedaļā var atrast statistiskās mērījuma kļūdas robežas +/- procentos ar 95% varbūtību.

GATAVĪBA GRIEZTIES TIESĀ SAVU INTEREŠU AIZSTĀVĪBAI

1.zīm. Gatavība aizstāvēt savas intereses tiesā.

Aptaujas dalībniekiem tika jautāts par viņu gatavību griezties tiesā 7 dažādās iespējamās konflikta situācijās. Zīmējumā sniegtais apzīmējums "Vairākumā gadījumu" nozīmē 4-6 no piedāvātajām situācijām, bet "Atsevišķos gadījumos" nozīmē 1-3 no situācijām.

Visi respondenti (%).



2.zīm. Gatavība aizstāvēt savas intereses tiesā dažādās situācijās.

Visi respondenti (%).

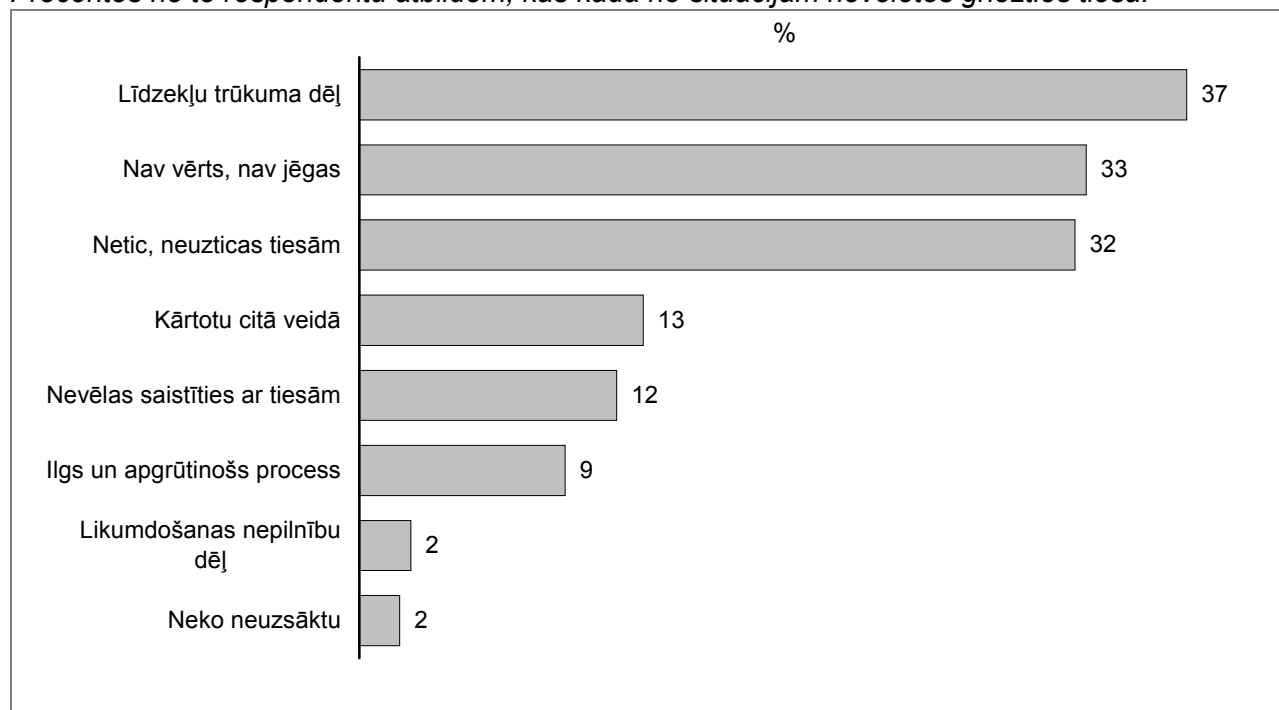
Situācija	%		
Cita persona ir nodarījusi materiālus zaudējumus	56	12	33
Pārkāptas cilvēktiesības	40	18	43
Kaitējums nepareizas ārstēšanas dēļ	39	11	49
Konflikts ar privātu firmu	33	20	48
Konflikts ar valsts iestādi vai organizāciju	34	20	47
Aizskarta cieņa un gods	26	14	60
Konflikts ar darba devēju	25	19	56

Grieztos tiesā Grūti pateikt Negrieztos tiesā

ĪEMESLI, KĀPĒC NEGRIEZTOS TIESĀ

3.zīm. Biežāk minētie iemesli, kāpēc negrieztos tiesā.

Procentos no to respondentu atbildēm, kas kādā no situācijām nevēlētos griezties tiesā.



Paskaidrojumi:

Līdzekļu trūkuma dēļ - tiesāšanās izmaksā dārgi; nav naudas.

Nav vērts, nav jēgas - nav nozīmes tiesāties, jo tāpat neko nepanāks; tas neko nedos; savu taisnību var neizdoties pierādīt; nav vērts tiesāties ar tiem, kam vara un nauda; pūles un izdevumi neatsvērīs ieguvumus; pārāk sāka problēma.

Netic, neuzticas tiesām - netic tiesām; netic taisnīgam un objektīvam risinājumam; tiesas ir uzpērkamas; tiesneši nav neatkarīgi.

Kārtotu citā veidā - nokārtotu citā ceļā; pats tiktu galā bez tiesas; censtos izlīgt mierīgā ceļā.

Ilgs un apgrūtināošs process - tiesāšanās aizņem daudz laika; notiek ļoti lēni; vilcināšanās; bojā nervus un veselību; process ir pārāk sarežģīts; trūkst zināšanu un pieredzes.

Nevēlas saistīties ar tiesām - nepatika pret tiesām; bailes no tiesas; neuzņēmība; bail no negatīvām sekām; ir rūgta pieredze.

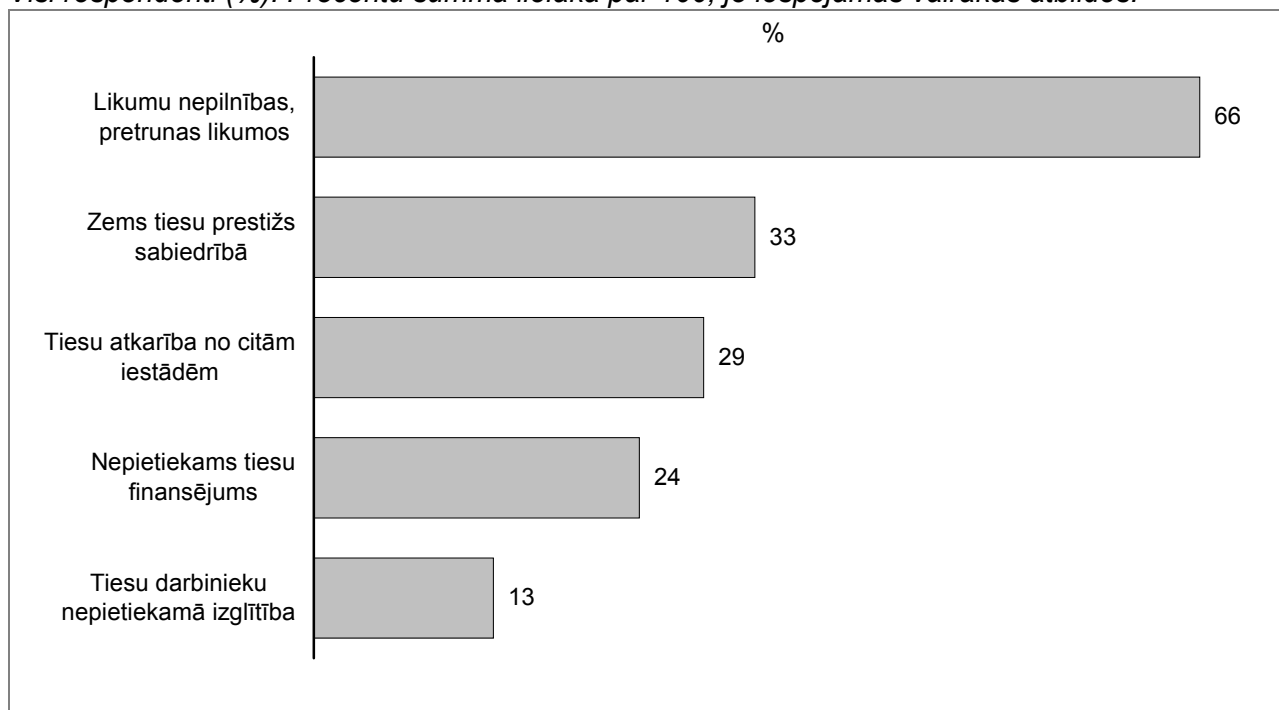
Likumdošanas nepilnību dēļ - likumi ir nepilnīgi; neaizstāv cilvēku.

Neko neuzsāktu - labāk nestrīdēties; labāk piedot; vainīgais pats sevi sodīs; Dievs sodīs.

TIESU DARBU TRAUCĒJOŠIE FAKTORI

4.zīm. "Kas, Jūsaprāt, visvairāk traucē sekmīgam tiesu darbam?"

Visi respondenti (%). Procentu summa lielāka par 100, jo iespējamas vairākas atbildes.



1. Gatavība griezties tiesā, lai aizstāvētu savas intereses.

		Gatavība griezties tiesā					Respondentu skaits
		Grūti pateikt	Visos gadījumos	Vairākumā gadījumu	Atsevišķos gadījumos	Nevienā gadījumā	
		Rindu %	Rindu %	Rindu %	Rindu %	Rindu %	
VISI	=====	8.8	4.8	26.9	45.8	13.6	N=1016
DZIMUMS	Vīrieši	8.0	5.5	29.6	44.8	12.0	N=413
	Sievietes	9.6	4.2	24.6	46.6	15.0	N=603
VECUMS	15 - 24	3.0	3.7	41.1	49.4	2.7	N=169
	25 - 34	6.6	8.7	29.4	46.2	9.2	N=150
	35 - 49	8.8	5.3	25.4	49.0	11.4	N=275
	50 - 64	11.6	3.6	20.2	42.0	22.6	N=277
	65 - 74	15.7	1.5	18.3	40.0	24.5	N=145
TAUTĪBA	Latvieši	7.7	3.9	27.8	47.1	13.6	N=600
	Citi	10.2	5.9	25.9	44.3	13.7	N=416
IZDEVUMI UZ VIENU CILVĒKU MĒNESI	Līdz Ls 20	11.7	5.2	28.5	43.7	10.8	N=156
	Ls 21 - 30	6.2	4.8	33.8	40.7	14.4	N=128
	Ls 31 - 40	13.3	4.2	24.9	42.9	14.7	N=193
	Ls 41 - 60	5.9	4.5	20.4	51.7	17.4	N=244
	Ls 61 un vairāk	8.5	4.5	28.4	49.8	8.8	N=153
IZGLĪTĪBA	Nepilna vidējā	12.1	5.2	24.3	44.7	13.8	N=242
	Vidējā	8.4	5.4	28.1	44.4	13.6	N=587
	Augstākā	5.9	1.9	27.7	51.3	13.3	N=175
SOCĪĀLAIS STATUSS	Bezdarbnieks	5.0	5.4	33.1	40.6	15.8	N=113
	Mājsaimniece	11.4	4.8	25.1	49.3	9.4	N=65
	Pensionārs, invalīds	14.0	3.0	19.8	41.1	22.1	N=300
	Students, skolnieks	2.5	1.3	40.8	52.1	3.3	N=78
	Pašnodarbināts	9.0	2.2	20.6	53.6	14.7	N=59
	Zemnieks	9.9	14.7	29.1	24.9	21.5	N=19
	Vadītājs, vadošais speciālists	5.0		24.8	56.9	13.3	N=64
	Fiziska darba strādnieks	9.2	8.7	28.1	44.3	9.8	N=160
	Ierēdnis, kalpotājs	7.1	6.7	27.9	50.4	7.8	N=154
DZĪVESVIETA	Rīga	9.8	4.3	27.0	47.3	11.5	N=368
	Cita pilsēta	7.1	5.1	27.8	42.6	17.5	N=341
	Ciems, lauki	9.9	5.1	25.8	48.0	11.3	N=307
REĢIONS	Rīga	9.8	4.3	27.0	47.3	11.5	N=368
	Vidzeme	7.4	3.3	27.1	43.6	18.5	N=232
	Kurzeme	8.0	4.1	26.0	48.6	13.3	N=147
	Zemgale	14.4	7.9	27.5	41.0	9.2	N=124
	Latgale	4.6	5.8	26.8	47.4	15.4	N=145

svērti rezultāti

1.1.Vai Jūs šādā gadījumā grieztos tiesā, lai aizstāvētu savas intereses?

		Nodarīts kaitējums Jūsu veselībai nepareizas ārstēšanas rezultātā			Respondentu skaits
		Jā	Nē	Grūti pateikt	
		Rindu %	Rindu %	Rindu %	
VISI RESPONDENTI	=====	39.4	49.2	11.4	N=1016
DZIMUMS	Vīrieši	45.3	43.3	11.4	N=413
	Sievietes	34.4	54.2	11.4	N=603
VECUMS	15 - 24	61.6	31.7	6.6	N=169
	25 - 34	51.7	37.1	11.1	N=150
	35 - 49	38.3	52.5	9.1	N=275
	50 - 64	22.7	59.7	17.6	N=277
	65 - 74	22.0	66.1	11.9	N=145
TAUTĪBA	Latvieši	35.8	51.2	13.0	N=600
	Citi	43.9	46.6	9.5	N=416
IZDEVUMI UZ VIENU CILVĒKU MĒNESĪ	Līdz Ls 20	42.0	47.2	10.8	N=156
	Ls 21 - 30	45.7	45.9	8.5	N=128
	Ls 31 - 40	38.2	48.9	12.9	N=193
	Ls 41 - 60	36.8	54.9	8.3	N=244
	Ls 61 un vairāk	35.6	50.3	14.1	N=153
IZGLĪTĪBA	Nepilna vidējā	37.8	49.9	12.3	N=242
	Vidējā	42.2	46.0	11.8	N=587
	Augstākā	32.0	58.5	9.5	N=175
SOCIĀLAIS STATUSS	Bezdarbnieks	46.6	46.9	6.5	N=113
	Mājsaimniece	47.8	37.3	14.9	N=65
	Pensionārs, invalīds	22.2	62.4	15.3	N=300
	Students, skolnieks	58.3	34.1	7.5	N=78
	Pašnodarbināts	49.5	42.4	8.1	N=59
	Zemnieks	43.9	38.2	17.9	N=19
	Vadītājs, vadošais speciālists	22.1	62.2	15.7	N=64
	Fiziska darba strādnieks Ierēdnis, kalpotājs	51.0	39.3	9.7	N=160
DZĪVESVIETA	Rīga	42.0	44.3	13.7	N=368
	Cita pilsēta	37.3	53.5	9.3	N=341
	Ciems, lauki	39.1	49.5	11.4	N=307
REĢIONS	Rīga	42.0	44.3	13.7	N=368
	Vidzeme	35.2	54.9	9.8	N=232
	Kurzeme	36.8	52.9	10.3	N=147
	Zemgale	40.9	48.9	10.3	N=124
	Latgale	40.8	48.6	10.6	N=145

svērti rezultāti

1.2.Vai Jūs šādā gadījumā grieztos tiesā, lai aizstāvētu savas intereses?

		Jums ir konflikts ar darba devēju			Respondentu skaits
		Jā	Nē	Grūti pateikt	
		Rindu %	Rindu %	Rindu %	
VISI RESPONDENTI	=====	25.4	55.8	18.8	N=1016
DZIMUMS	Vīrieši	29.9	53.6	16.5	N=413
	Sievietes	21.5	57.7	20.8	N=603
VECUMS	15 - 24	26.8	57.7	15.5	N=169
	25 - 34	32.3	56.1	11.6	N=150
	35 - 49	30.9	57.5	11.6	N=275
	50 - 64	19.7	54.2	26.1	N=277
	65 - 74	11.2	51.6	37.2	N=145
TAUTĪBA	Latvieši	26.3	55.6	18.1	N=600
	Citi	24.4	56.0	19.7	N=416
IZDEVUMI UZ VIENU CILVĒKU MĒNESI	Līdz Ls 20	22.0	57.2	20.8	N=156
	Ls 21 - 30	31.1	58.1	10.8	N=128
	Ls 31 - 40	24.7	48.7	26.6	N=193
	Ls 41 - 60	23.1	60.5	16.3	N=244
	Ls 61 un vairāk	30.9	57.0	12.2	N=153
IZGLĪTĪBA	Nepilna vidējā	19.6	53.7	26.8	N=242
	Vidējā	26.7	56.4	16.9	N=587
	Augstākā	29.4	55.0	15.5	N=175
SOCIĀLAIS STATUSS	Bezdarbnieks	33.6	51.8	14.6	N=113
	Mājsaimniece	19.0	62.8	18.1	N=65
	Pensionārs, invalīds	16.1	50.8	33.1	N=300
	Students, skolnieks	22.7	59.8	17.5	N=78
	Pašnodarbināts	15.8	66.8	17.5	N=59
	Zemnieks	26.4	55.9	17.7	N=19
	Vadītājs, vadošais speciālists	36.7	52.1	11.2	N=64
	Fiziska darba strādnieks	27.6	60.2	12.2	N=160
Ierēdnis, kalpotājs	35.8	52.8	11.4	N=154	
DZĪVESVIETA	Rīga	25.1	56.8	18.2	N=368
	Cita pilsēta	27.1	56.4	16.5	N=341
	Ciems, lauki	23.8	53.8	22.4	N=307
REĢIONS	Rīga	25.1	56.8	18.2	N=368
	Vidzeme	23.7	61.3	15.0	N=232
	Kurzeme	21.5	58.6	19.9	N=147
	Zemgale	24.4	55.4	20.2	N=124
	Latgale	32.9	43.8	23.3	N=145

svērti rezultāti

1.3.Vai Jūs šādā gadījumā grieztos tiesā, lai aizstāvētu savas intereses?

		Kāda cita persona Jums ir nodarījusi materiālu zaudējumu			Respondentu skaits
		Jā	Nē	Grūti pateikt	
		Rindu %	Rindu %	Rindu %	
VISI RESPONDENTI	=====	55.6	32.7	11.7	N=1016
DZIMUMS	Vīrieši	57.9	30.0	12.2	N=413
	Sievietes	53.7	35.1	11.2	N=603
VECUMS	15 - 24	65.3	25.2	9.5	N=169
	25 - 34	59.1	28.0	12.8	N=150
	35 - 49	53.6	35.2	11.2	N=275
	50 - 64	50.9	36.6	12.5	N=277
	65 - 74	49.4	38.3	12.3	N=145
TAUTĪBA	Latvieši	59.7	30.4	9.9	N=600
	Citi	50.6	35.5	13.9	N=416
IZDEVUMI UZ VIENU CILVĒKU MĒNESĪ	Līdz Ls 20	55.0	36.1	8.8	N=156
	Ls 21 - 30	58.2	31.6	10.3	N=128
	Ls 31 - 40	54.8	33.1	12.0	N=193
	Ls 41 - 60	57.0	32.8	10.2	N=244
	Ls 61 un vairāk	51.2	34.7	14.1	N=153
IZGLĪTĪBA	Nepilna vidējā	57.0	31.6	11.3	N=242
	Vidējā	56.8	31.7	11.6	N=587
	Augstākā	49.8	38.2	12.0	N=175
SOCIĀLAIS STATUSS	Bezdarbnieks	56.8	35.2	8.0	N=113
	Mājsaimniece	50.6	31.5	17.9	N=65
	Pensionārs, invalīds	53.4	35.6	11.0	N=300
	Students, skolnieks	62.1	27.6	10.3	N=78
	Pašnodarbināts	42.2	44.0	13.8	N=59
	Zemnieks	62.8	26.7	10.6	N=19
	Vadītājs, vadošais speciālists	57.8	27.6	14.6	N=64
	Fiziska darba strādnieks	56.0	31.9	12.1	N=160
Ierēdnis, kalpotājs	59.7	28.5	11.8	N=154	
DZĪVESVIETA	Rīga	49.9	34.9	15.2	N=368
	Cita pilsēta	55.3	35.7	8.9	N=341
	Ciems, lauki	62.7	26.4	10.9	N=307
REĢIONS	Rīga	49.9	34.9	15.2	N=368
	Vidzeme	53.2	35.9	10.9	N=232
	Kurzeme	58.1	30.0	11.9	N=147
	Zemgale	59.6	28.1	12.4	N=124
	Latgale	65.8	29.8	4.4	N=145

svērti rezultāti

1.4.Vai Jūs šādā gadījumā grieztos tiesā, lai aizstāvētu savas intereses?

		Jums ir konflikts ar kādu valsts iestādi vai organizāciju			Respondentu skaits
		Jā	Nē	Grūti pateikt	
		Rindu %	Rindu %	Rindu %	
VISI RESPONDENTI	=====	33.8	46.7	19.5	N=1016
DZIMUMS	Vīrieši	37.9	43.2	18.8	N=413
	Sievietes	30.3	49.7	20.0	N=603
VECUMS	15 - 24	48.1	36.5	15.4	N=169
	25 - 34	43.3	38.3	18.4	N=150
	35 - 49	31.4	49.8	18.7	N=275
	50 - 64	25.0	53.3	21.8	N=277
	65 - 74	20.4	55.2	24.4	N=145
TAUTĪBA	Latvieši	35.3	44.7	20.1	N=600
	Citi	32.1	49.2	18.7	N=416
IZDEVUMI UZ VIENU CILVĒKU MĒNESI	Līdz Ls 20	33.3	45.8	20.9	N=156
	Ls 21 - 30	35.8	52.9	11.4	N=128
	Ls 31 - 40	28.1	46.7	25.2	N=193
	Ls 41 - 60	33.0	53.9	13.1	N=244
	Ls 61 un vairāk	39.3	40.9	19.8	N=153
IZGLĪTĪBA	Nepilna vidējā	33.5	48.1	18.4	N=242
	Vidējā	34.0	45.4	20.6	N=587
	Augstākā	33.9	49.0	17.1	N=175
SOCIĀLAIS STATUSS	Bezdarbnieks	35.2	49.5	15.3	N=113
	Mājsaimniece	36.3	40.2	23.5	N=65
	Pensionārs, invalīds	22.2	53.7	24.1	N=300
	Students, skolnieks	39.3	39.6	21.0	N=78
	Pašnodarbināts	34.8	45.2	20.0	N=59
	Zemnieks	19.8	67.6	12.7	N=19
	Vadītājs, vadošais speciālists	29.0	43.5	27.5	N=64
	Fiziska darba strādnieks	40.2	43.8	16.0	N=160
Ierēdnis, kalpotājs	43.7	41.8	14.5	N=154	
DZĪVESVIETA	Rīga	34.0	45.3	20.7	N=368
	Cita pilsēta	33.3	50.7	16.1	N=341
	Ciems, lauki	34.3	43.5	22.2	N=307
REĢIONS	Rīga	34.0	45.3	20.7	N=368
	Vidzeme	32.6	48.8	18.6	N=232
	Kurzeme	32.6	43.4	24.0	N=147
	Zemgale	38.5	42.6	19.0	N=124
	Latgale	32.2	53.1	14.7	N=145

svērti rezultāti

1.5.Vai Jūs šādā gadījumā grieztos tiesā, lai aizstāvētu savas intereses?

		Jums ir konflikts ar privātu firmu			Respondentu skaits
		Jā	Nē	Grūti pateikt	
		Rindu %	Rindu %	Rindu %	
VISI RESPONDENTI	=====	32.6	47.8	19.6	N=1016
DZIMUMS	Vīrieši	37.5	43.0	19.5	N=413
	Sievietes	28.4	52.0	19.6	N=603
VECUMS	15 - 24	43.9	39.4	16.8	N=169
	25 - 34	37.2	43.5	19.3	N=150
	35 - 49	34.7	50.2	15.0	N=275
	50 - 64	23.0	53.2	23.8	N=277
	65 - 74	22.8	51.2	26.0	N=145
TAUTĪBA	Latvieši	36.0	45.0	19.0	N=600
	Citi	28.6	51.2	20.2	N=416
IZDEVUMI UZ VIENU CILVĒKU MĒNESI	Līdz Ls 20	30.9	46.9	22.2	N=156
	Ls 21 - 30	33.4	48.9	17.7	N=128
	Ls 31 - 40	28.7	49.9	21.4	N=193
	Ls 41 - 60	29.3	53.3	17.4	N=244
	Ls 61 un vairāk	34.7	49.3	16.0	N=153
IZGLĪTĪBA	Nepilna vidējā	28.9	47.1	24.0	N=242
	Vidējā	31.7	49.5	18.7	N=587
	Augstākā	41.8	41.0	17.2	N=175
SOCIĀLAIS STATUSS	Bezdarbnieks	32.7	48.9	18.4	N=113
	Mājsaimniece	30.6	45.9	23.6	N=65
	Pensionārs, invalīds	22.9	51.2	25.9	N=300
	Students, skolnieks	44.7	36.5	18.8	N=78
	Pašnodarbināts	32.7	53.6	13.7	N=59
	Zemnieks	49.4	32.9	17.7	N=19
	Vadītājs, vadošais speciālists	38.8	42.1	19.1	N=64
	Fiziska darba strādnieks	29.5	52.0	18.5	N=160
Ierēdnis, kalpotājs	42.1	44.5	13.4	N=154	
DZĪVESVIETA	Rīga	32.0	51.2	16.8	N=368
	Cita pilsēta	33.2	48.7	18.1	N=341
	Ciems, lauki	32.7	42.8	24.6	N=307
REĢIONS	Rīga	32.0	51.2	16.8	N=368
	Vidzeme	30.6	51.8	17.6	N=232
	Kurzeme	37.0	42.9	20.1	N=147
	Zemgale	43.4	38.0	18.6	N=124
	Latgale	23.8	47.5	28.6	N=145

svērti rezultāti

1.6.Vai Jūs šādā gadījumā grieztos tiesā, lai aizstāvētu savas intereses?

		Kāds ir aizskāris Jūsu cieņu un godu			Respondentu skaits
		Jā	Nē	Grūti pateikt	
		Rindu %	Rindu %	Rindu %	
VISI RESPONDENTI	=====	25.6	60.3	14.1	N=1016
DZIMUMS	Vīrieši	24.7	61.6	13.7	N=413
	Sievietes	26.4	59.2	14.4	N=603
VECUMS	15 - 24	22.0	70.7	7.2	N=169
	25 - 34	28.7	58.7	12.6	N=150
	35 - 49	29.2	55.0	15.8	N=275
	50 - 64	23.9	60.3	15.8	N=277
	65 - 74	21.5	59.1	19.4	N=145
TAUTĪBA	Latvieši	22.6	63.5	13.9	N=600
	Citi	29.4	56.4	14.3	N=416
IZDEVUMI UZ VIENU CILVĒKU MĒNESĪ	Līdz Ls 20	31.3	52.5	16.2	N=156
	Ls 21 - 30	21.7	67.2	11.2	N=128
	Ls 31 - 40	25.2	61.0	13.9	N=193
	Ls 41 - 60	22.6	65.2	12.2	N=244
	Ls 61 un vairāk	24.6	60.4	14.9	N=153
IZGLĪTĪBA	Nepilna vidējā	22.5	64.0	13.5	N=242
	Vidējā	26.8	59.1	14.1	N=587
	Augstākā	26.5	57.7	15.7	N=175
SOCIĀLAIS STATUSS	Bezdarbnieks	32.5	55.2	12.3	N=113
	Mājsaimniece	23.5	58.7	17.8	N=65
	Pensionārs, invalīds	22.5	60.3	17.2	N=300
	Students, skolnieks	13.1	84.7	2.2	N=78
	Pašnodarbināts	17.5	69.5	13.0	N=59
	Zemnieks	30.4	55.4	14.2	N=19
	Vadītājs, vadošais speciālists	20.2	58.7	21.2	N=64
	Fiziska darba strādnieks	32.7	54.7	12.6	N=160
Ierēdnis, kalpotājs	29.9	55.3	14.8	N=154	
DZĪVESVIETA	Rīga	26.9	57.7	15.4	N=368
	Cita pilsēta	27.0	61.8	11.2	N=341
	Ciems, lauki	22.5	61.4	16.1	N=307
REĢIONS	Rīga	26.9	57.7	15.4	N=368
	Vidzeme	20.7	66.4	12.9	N=232
	Kurzeme	25.6	58.0	16.4	N=147
	Zemgale	27.6	56.2	16.2	N=124
	Latgale	28.2	62.6	9.2	N=145

svērti rezultāti

1.7.Vai Jūs šādā gadījumā grieztos tiesā, lai aizstāvētu savas intereses?

		Ir pārkāptas Jūsu cilvēktiesības			Respondentu skaits
		Jā	Nē	Grūti pateikt	
		Rindu %	Rindu %	Rindu %	
VISI RESPONDENTI	=====	39.7	42.8	17.5	N=1016
DZIMUMS	Vīrieši	39.7	42.6	17.7	N=413
	Sievietes	39.6	43.0	17.4	N=603
VECUMS	15 - 24	52.9	30.1	16.9	N=169
	25 - 34	51.0	34.1	14.9	N=150
	35 - 49	35.6	46.1	18.3	N=275
	50 - 64	32.5	50.3	17.2	N=277
	65 - 74	24.7	53.6	21.6	N=145
TAUTĪBA	Latvieši	35.0	45.8	19.2	N=600
	Citi	45.4	39.2	15.5	N=416
IZDEVUMI UZ VIENU CILVĒKU MĒNESI	Līdz Ls 20	45.8	33.2	21.0	N=156
	Ls 21 - 30	42.5	40.9	16.6	N=128
	Ls 31 - 40	38.7	44.3	17.0	N=193
	Ls 41 - 60	33.9	52.9	13.1	N=244
	Ls 61 un vairāk	41.6	40.6	17.8	N=153
IZGLĪTĪBA	Nepilna vidējā	41.9	38.3	19.8	N=242
	Vidējā	40.6	42.4	16.9	N=587
	Augstākā	33.3	49.5	17.2	N=175
SOCIĀLAIS STATUSS	Bezdarbnieks	46.0	41.6	12.4	N=113
	Mājsaimniece	37.9	40.5	21.6	N=65
	Pensionārs, invalīds	31.5	48.9	19.6	N=300
	Students, skolnieks	58.2	25.3	16.5	N=78
	Pašnodarbināts	34.2	53.0	12.9	N=59
	Zemnieks	36.5	53.8	9.7	N=19
	Vadītājs, vadošais speciālists	29.7	42.9	27.4	N=64
	Fiziska darba strādnieks	41.6	42.8	15.6	N=160
Ierēdnis, kalpotājs	42.0	39.1	18.9	N=154	
DZĪVESVIETA	Rīga	43.7	40.2	16.0	N=368
	Cita pilsēta	39.2	45.7	15.1	N=341
	Ciems, lauki	35.4	42.3	22.3	N=307
REĢIONS	Rīga	43.7	40.2	16.0	N=368
	Vidzeme	33.7	48.7	17.6	N=232
	Kurzeme	38.4	39.9	21.7	N=147
	Zemgale	37.4	40.0	22.6	N=124
	Latgale	42.1	45.1	12.8	N=145

svērti rezultāti

2. Iemesli, kāpēc negriezto tiesā.

		VISI RESPONDEN TI
		=====
		% no atbildēm
Kāpēc Jūs negriezto tiesā?	NETIC, NEUZTICAS TIESĀM:	32.0
	Netic, neuzticas /vispār/	16.1
	Netic taisnīgam, objektīvam risinājumam	12.2
	Tiesas ir korumpētas, uzpērkamas	3.9
	Neprofesionāla tiesa	1.0
	NAV VĒRTS, NAV JĒGAS:	32.5
	Nav jēgas, nav nozīmes /vispār/	10.4
	Neko nepanāks, tas neko nedos	4.3
	Neizdosies pierādīt savu taisnību	13.9
	Nav vērts tiesāties ar tiem, kam vara, nauda	3.2
	Pūles un izdevumi neatsvērs ieguvumus	1.0
	Pārāk sāka problēma	2.1
	NAV NAUDAS, PĀRĀK DĀRGI	37.0
	ILGS UN APGRŪTINOŠS PROCESS:	9.2
	Jāvelta daudz laika, lēns process	4.6
	Liela nervu un veselības bojāšana	2.3
	Pārāk sarežģīti, trūkst pieredzes, zināšanu	2.3
	NEVĒLĒŠANĀS SAISTĪTIES AR TIESĀM:	11.5
	Nepatika pret tiesām, bailes	3.9
	Neuzņēmība, nav tāds raksturs	2.7
	Bail no negatīvām sekām	3.3
	Pārāk vecs, lai tiesātos	1.5
	Ir rūgta pieredze	.5
	KĀRTOTU CITĀ VEIDĀ:	12.7
	Pats nokārtotu, tiktu galā	7.2
	Nokārtotu citā ceļā	3.3
	Censtos izlīgt bez tiesas	2.3
	NEKO NEUZSĀKTU:	1.8
	Labāk nestrīdēties	1.1
	Jāpiedod, vainīgais pats sevi/ Dievs sodīs	.7
	LIKUMDOŠANA IR NEPILNĪGA	2.3
	Citas atbildes	2.3

3. Tiesu darbu traucējošie faktori.

		Kas visvairāk traucē sekmīgam tiesu darbam?					
		Likumu nepilnības, pretrunas likumos	Tiesu atkarība no citām iestādēm	Tiesu darbinieku nepietiekamā izglītība	Zems tiesu prestižs sabiedrībā	Nepietiekams tiesu finansējums	Grūti pateikt
		Rindu %	Rindu %	Rindu %	Rindu %	Rindu %	Rindu %
VISI RESPONDENTI	=====	66.1	29.1	13.4	32.9	24.3	9.2
DZIMUMS	Vīrieši	67.2	28.5	12.5	35.2	21.0	6.3
	Sievietes	65.1	29.5	14.2	31.0	27.1	11.8
VECUMS	15 - 24	62.9	27.6	9.7	31.3	25.5	5.1
	25 - 34	70.2	26.7	14.6	30.0	21.3	4.8
	35 - 49	67.8	28.8	12.7	34.7	25.8	7.9
	50 - 64	66.9	32.4	15.7	37.5	20.7	9.4
	65 - 74	58.4	29.0	14.5	26.7	30.5	25.5
TAUTĪBA	Latvieši	70.0	29.1	13.5	33.5	24.6	8.7
	Citi	61.3	29.0	13.3	32.2	23.8	9.9
IZDEVUMI UZ VIENU CILVĒKU MĒNESĪ	Līdz Ls 20	60.9	25.0	11.2	28.5	19.7	14.2
	Ls 21 - 30	71.6	26.6	8.0	28.4	19.0	9.2
	Ls 31 - 40	65.6	32.5	16.9	38.7	21.1	7.5
	Ls 41 - 60	68.2	30.1	13.5	32.1	23.7	8.8
	Ls 61 un vairāk	76.1	31.7	14.0	36.1	34.4	3.0
IZGLĪTĪBA	Nepilna vidējā	59.0	22.0	11.3	27.2	19.9	17.6
	Vidējā	67.3	31.0	14.2	33.2	24.2	7.3
	Augstākā	72.9	32.6	14.6	38.5	30.8	4.5
SOCIĀLAIS STATUSS	Bezdarbnieks	60.2	18.8	10.7	38.8	19.4	9.5
	Mājsaimniece	70.5	28.2	7.8	28.7	28.4	14.1
	Pensionārs, invalīds	62.8	26.8	17.0	31.0	24.4	17.9
	Students, skolnieks	63.0	26.8	6.6	20.7	29.2	4.6
	Pašnodarbināts	61.8	37.1	8.7	33.7	21.3	5.0
	Zemnieks	83.9	29.3	14.1	37.1	9.1	16.1
	Vadītājs, vadošais speciālists	75.9	38.1	18.4	37.3	30.9	1.1
	Fiziska darba strādnieks	64.6	35.6	8.9	34.9	20.8	8.2
Ierēdnis, kalpotājs	73.7	27.7	20.5	34.3	27.2	1.1	
DZĪVESVIETA	Rīga	63.4	32.8	16.9	37.0	31.1	7.8
	Cita pilsēta	63.3	28.7	12.3	28.4	19.5	8.9
	Ciems, lauki	72.8	25.1	10.7	33.7	22.1	11.4
REĢIONS	Rīga	63.4	32.8	16.9	37.0	31.1	7.8
	Vidzeme	69.0	26.2	14.8	31.4	23.3	10.1
	Kurzeme	63.8	22.9	6.3	32.1	24.6	13.0
	Zemgale	66.3	37.2	18.1	32.5	20.5	8.4
	Latgale	69.6	23.1	5.7	27.2	13.8	8.8

svērti rezultāti. Vairākatbilžu jautājums (procentu summa >100)

JAUTĀJUMU FORMULĒJUMI ANKETĀ:

1.	<p>Es Jums nosaukšu vairākas situācijas. Pasakiet, lūdzu, par katru, vai Jūs šādā gadījumā grieztos tiesā, lai aizstāvētu savas intereses? Nolasiet pēc kārtas un atzīmējiet atbildi par katru situāciju.</p>	Jā	Nē	<i>Grūti pateikt</i>
1)	Nodarīts kaitējums Jūsu veselībai nepareizas ārstēšanas rezultātā	1	2	3
2)	Jums ir konflikts ar darba devēju	1	2	3
3)	Kāda cita persona Jums ir nodarījusi materiālu zaudējumu	1	2	3
4)	Jums ir konflikts ar kādu valsts iestādi vai organizāciju	1	2	3
5)	Jums ir konflikts ar privātu firmu	1	2	3
6)	Kāds ir aizskāris Jūsu cieņu un godu	1	2	3
7)	Ir pārkāptas Jūsu cilvēktiesības	1	2	3
2.	<p><i>Ja iepriekšējā jautājumā ir kaut viena atbilde "NĒ", jautājiet:</i> Kāds ir galvenais iemesls, kāpēc Jūs negrieztos tiesā? Pierakstiet:</p> <p>1) _____ </p> <p><i>Tinciniet: Vai ir vēl kāds iemesls, kāpēc Jūs negrieztos tiesā? Pierakstiet:</i></p> <p>2) _____ </p>			
3.	<p><i>Iedodiet kartīti A.</i> Kas no šajā kartītē minētā, Jūsu-prāt, visvairāk traucē sekmīgam tiesu darbam? <i>Iespējamās vairākas atbildes.</i></p>	<p>Likumu nepilnības, pretrunas likumos</p> <p>Tiesu atkarība no citām iestādēm</p> <p>Tiesu darbinieku nepietiekamā izglītība</p> <p>Zems tiesu prestižs sabiedrībā</p> <p>Nepietiekams tiesu finansējums</p> <p><i>Grūti pateikt</i></p>	<p>1,</p> <p>2,</p> <p>3,</p> <p>4,</p> <p>5,</p> <p>6,</p>	