

**CATALOGUE**  
de PIÈCES PARTS  
**CATALOG**

**SEA-DOO®**

**GTS**  
5817

**GTI**  
5865  
5866  
5867

# PARTS CATALOG CATALOGUE DE PIÈCES

## 1996

### 5817 GTS

### 5865 GTI

### 5866 GTI

### 5867 GTI

**◆ WARNING : For user safety, Rotax engines designed for watercrafts must not be used to power products other than Sea-Doo watercrafts.**

Bombardier Inc. and its subsidiaries denies any responsibility for any usage other than the one prescribed.

Dealers that do not follow this practice may be financially liable should injury occur.

Bombardier Inc. reserves the right at any time to discontinue or change specifications, designs, features, models or equipment without incurring obligation.

**◆ AVERTISSEMENT : Pour la sécurité des utilisateurs, les moteurs Rotax conçus pour les motomarines ne doivent pas être utilisés pour des fins autres que de faire fonctionner les motomarines Sea-Doo.**

Bombardier Inc. et ses filiales se dégage de toute responsabilité pouvant découler des utilisations autres que celle prescrite.

Les concessionnaires qui ne se conforment pas à cet avis peuvent être tenus responsables financièrement advenant des blessures.

Bombardier Inc. se réserve le droit d'effectuer des changements dans le dessin et les caractéristiques de ses véhicules et / ou d'y effectuer des apports ou des améliorations, cela sans s'engager d'aucune façon à effectuer lesdites opérations sur les véhicules déjà fabriqués.

# PARTS CATALOG

The illustrations figuring in this parts catalog show typical construction of the different assemblies and, in all cases, may not reproduce the full detail or exact shape of the parts shown. However, they represent parts which have the same or similar function.

## SYMBOLS USED IN THIS CATALOG

- @ - In «Quantity» column means «Use as Required».
- Opt - In «Quantity» column means «Optional».
- N** - In «Numerical» column means «New Parts».
- A **bold** description indicates that several parts are included in this item.

- Consult Shop Manual Sea-Doo 1996 for TOOLS and SERVICE PRODUCTS.

Sea-Doo Model Modèle Sea-Doo	Vehicle Codification Code du véhicule	Carburetor(s) Carburateur(s)	Rotax Engine Type Type de moteur Rotax
<b>GTS</b>	<b>5817</b>	<b>270 500 204</b>	«587» (270 000 173)
<b>GTI</b>	<b>5865</b>	<b>270 500 279 (PTO) / 270 500 278 (MAG)</b>	«717» (270 000 135)
<b>GTI</b>	<b>5866</b>	<b>270 500 279 (PTO) / 270 500 278 (MAG)</b>	«717» (270 000 135)
<b>GTI</b>	<b>5867</b>	<b>270 500 265</b>	«717» (270 000 215)



## CATALOGUE DE PIÈCES

Les illustrations contenues dans ce catalogue indiquent la disposition des pièces les unes par rapport aux autres. Il est donc possible qu'elles ne rendent pas compte de la forme exacte de ces pièces ainsi que de leurs détails de fabrication. Ces illustrations ont pour but d'identifier des pièces qui remplissent la même fonction ou une fonction identique.

## SYMBOLES UTILISÉS DANS CE CATALOGUE

- @ - Dans la colonne «Quantité» signifie «Au besoin».
- Opt - Dans la colonne «Quantité» signifie «En option».
- N** - Dans la colonne «Numérique» signifie «Nouvelle pièce».
- Une description en caractère **gras** signifie qu'il y a plus d'une pièce dans cet item.

- Consulter le Manuel de Réparation Sea-Doo 1996 pour les OUTILS et les PRODUITS D'ENTRETIEN.

# TABLE OF CONTENTS



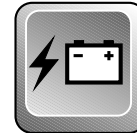
## Engine and Components A5 ⇨ B4

- Crankcase «587» and «717» (A5)
- Crankshaft, Pistons «587» (A6)
- Crankshaft, Pistons «717» (A7)
- Cylinder, Exhaust Manifold «587» (A8)
- Cylinder, Exhaust Manifold «717» (A9)
- Magneto (A10, A11)
- Starter (A12)
- Engine Support (B1 ⇨ B4)



## Exhaust System B1 ⇨ B4

- Tuned Pipe and Muffler (B1 ⇨ B4)



## Electrical System B5 ⇨ B8

- Battery (B5)
- Electric System (B5, B6)
- Electrical Box (B7, B8)



## Cooling System B9, B10

- Cooling System «587» (B9)
- Cooling System «717» (B10)



## Oil System B11 ⇨ C1

- Oil Tank (B11)
- Oil Gauge (B11)
- Oil Pump (B12)
- Oil Injection Cable (C1)



## Fuel System C2 ⇨ D2

- Fuel System GTS 5817 (C2, C3)
- Fuel System GTI 5865-5866 (C4, C5)
- Fuel System GTI 5867 (C6, C7)
- Air Intake System (C8)
- Carburetor Single Mikuni (C9, C10)
- Carburetor Double Mikuni (C11, C12)
- Carburetor Single M orgenroth (D1, D2)



## Drive and Propulsion System D3 ⇨ D6

- Drive Shaft (D3)
- Flywheel Guard (D3)
- Impeller (D4)
- Impeller Housing (D4)
- Steering Nozzle (D4)
- Venturi (D4)
- Shoe (D4)
- Impeller Shaft (D4)
- Reverse (D6)



## Steering D7, D8

- Throttle Cable (D7)
- Steering Cable (D8)
- Throttle Handle (D7, D8)



## Seat and Engine Cover D9, D10

- Seat (D9)
- Front Seat (D10)



## Front Storage Compartment D11, D12

- Storage Cover Kit (D11)
- Storage and Extinguisher Housing (D11)
- Tools Kit (D11)
- Housing Cap (D12)



## Body E1 ⇨ E4

- Tube Vent (E1)
- Sponson (E1)
- Intake Grill (E2)
- Carpet (E2)
- Bumper (E2)
- Decal (E4)



## Accessories E5

- Accessories (E5)



## Service and Warranty Printed Matters E6 ⇨ E9

- Service and Warranty Printed Matters (E6 ⇨ E9)

# TABLE DES MATIÈRES



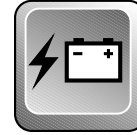
## Moteurs et Composants A5 ⇨ B4

- Carter «587» et «717» (A5)
- Vilebrequin, pistons «587» (A6)
- Vilebrequin, pistons «717» (A7)
- Cylindre, collecteur d'échap. «587» (A8)
- Cylindre, collecteur d'échap. «717» (A9)
- Magnéto (A10, A11)
- Démarreur (A12)
- Support de moteur (B1⇨B4)



## Système d'échappement B1, B4

- Tuyau d'échap. et silencieux (B1⇨B4)



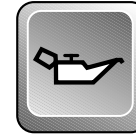
## Système électrique B5 ⇨ B8

- Batterie (B5)
- Système électrique (B5, B6)
- Boîte électrique (B7, B8)



## Système de refroidissement B9, B10

- Système de refroidissement «587» (B9)
- Système de refroidissement «717» (B10)



## Système d'huile B11 ⇨ C1

- Réservoir d'huile (B11)
- Jauge d'huile (B11)
- Pompe à l'huile (B12)
- Cable d'injection d'huile (C1)



## Système d'alimentation B12 ⇨ C7

- Système d'alimentation 5817 (C2, C3)
- Système d'alimentation 5865-66 (C4, C5)
- Système d'alimentation 5867 (C6, C7)
- Silencieux d'admission d'air (C8)
- Carburateur simple Mikuni (C9, C10)
- Carburateur Double Mikuni (C11, C12)
- Carburateur simple M orgenroth (D1, D2)



## Système d'entraînement et de propulsion D3 ⇨ D6

- Arbre de transmission (D3)
- Garde-volant (D3)
- Hélice (D4)
- Carter de turbine (D4)
- Buse de direction (D4)
- Venturi (D4)
- Sabot (D4)
- Arbre de turbine (D4)
- Renverse (D6)



## Direction D7, D8

- Câble d'accélérateur (D7)
- Câble de direction (D8)
- Manette d'accélération (D7, D8)



## Siège et couvercle du moteur D9, D10

- Siège (D9)
- Siège avant (D10)



## Compartment à bagages avant D11, D12

- Ens. de couvercle à bagages (D11)
- Boîtier d'extincteur et rangement (D11)
- Trousse d'outils (D11)
- Bouchon de boîtier (D12)



## Carrosserie E1 ⇨ E4

- Tube de ventilateur (E1)
- Stabilisateur (E1)
- Grille d'admission (E2)
- Tapis (E2)
- Pare-chocs (E2)
- Décalques (E4)



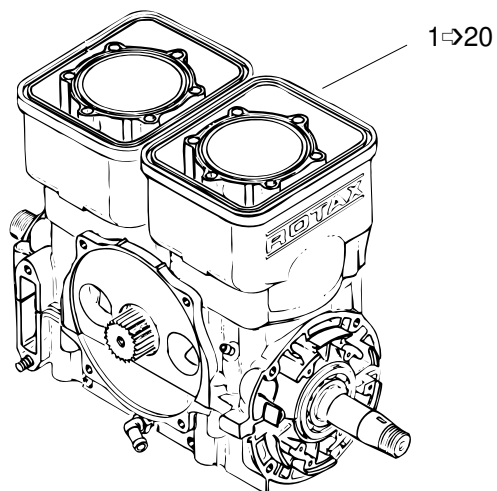
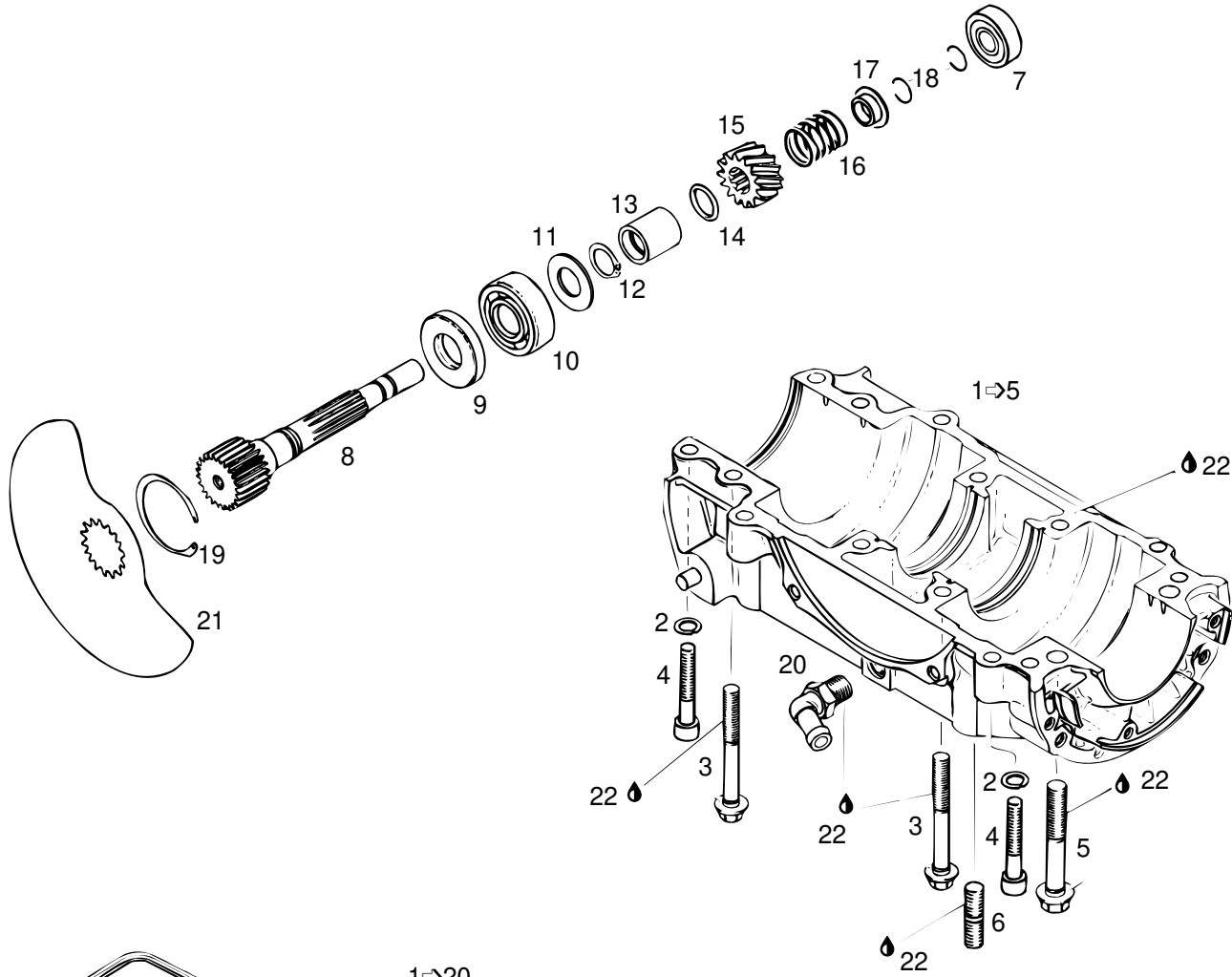
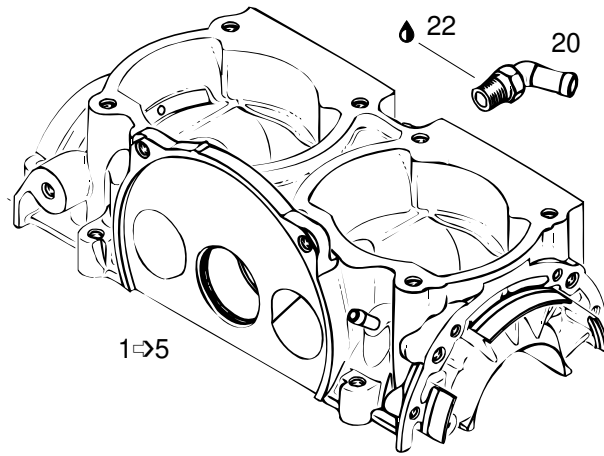
## Accessoires E5

- Accessoires (E5)



## Documentation, service et garantie E6 ⇨ E9

- Documentation, service et garantie (E6⇨E9)





# Crankcase, Rotary Valve Carter, valve rotative

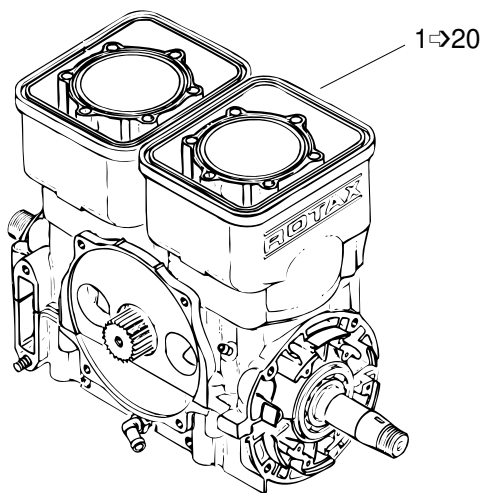
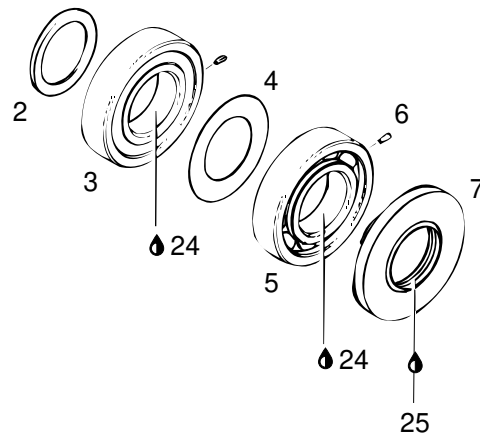
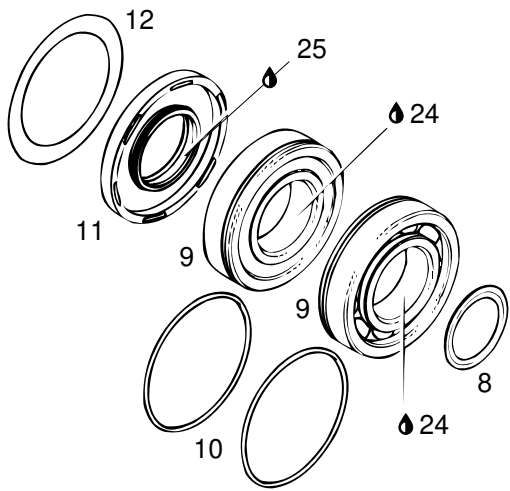
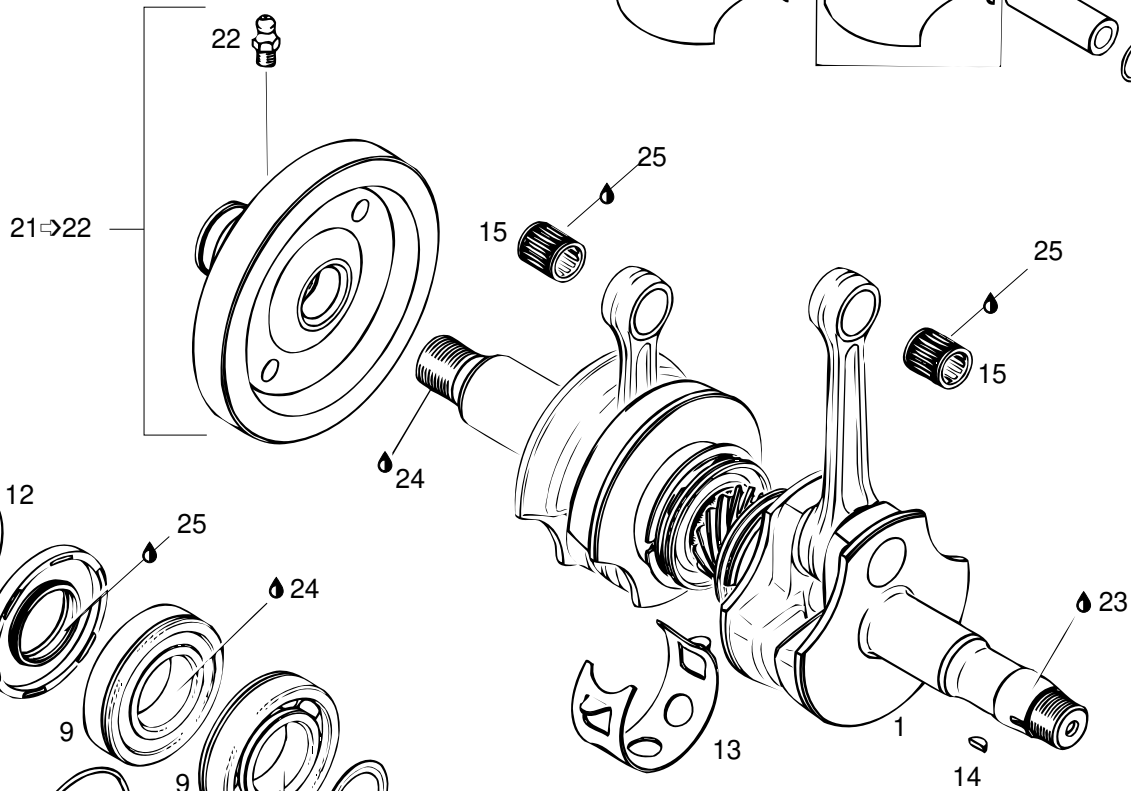
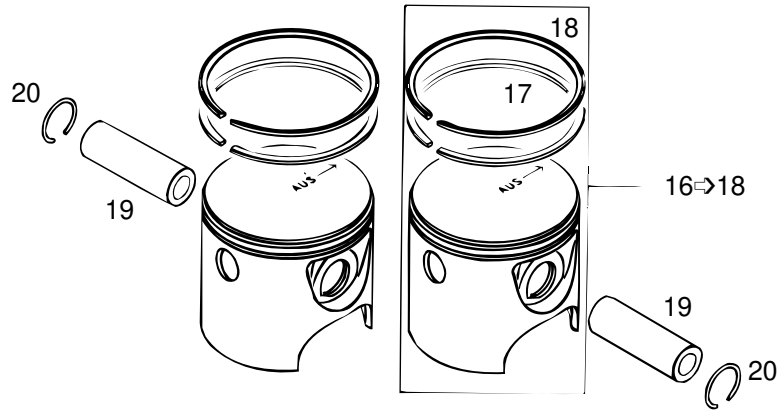
GTS	GTI
5817	5865
	5866
	5867

1→20	290 881 444	<b>Short Block Ass'y (Except 2,4,5) ...</b>	<b>Ens. carter / cyl. ass. (sauf 2,4,5) ...</b>	@	-	-	-
	290 881 520	<b>Short Block Ass'y (Except 2,4,5) ...</b>	<b>Ens. carter / cyl. ass. (sauf 2,4,5) ...</b>	-	@	@	@
N 1→5	290 887 226	<b>Crankcase Ass'y «587» (White) .....</b>	<b>Carter ass. «587» (blanc) .....</b>	1	-	-	-
1→5	290 887 191	<b>Crankcase Ass'y «717» (White) .....</b>	<b>Carter ass. «717» (blanc) .....</b>	-	1	1	1
2	290 845 382	Lock Washer 8 mm .....	Rondelle-frein 8 mm .....	6	6	6	6
3	290 841 998	Flanged Screw M8 x 70 .....	Vis à épaulement M8 x 70 .....	6	6	6	6
4	290 841 563	Allen Screw M8 x 45 .....	Vis Allen M8 x 45 .....	6	6	6	6
5	290 941 333	Flanged Screw M10 x 75 .....	Vis à épaulement M10 x 75 .....	2	2	2	2
6	290 940 798	Stud M10 x 25 .....	Goujon M10 x 25 .....	4	4	4	4
7	290 932 797	Ball Bearing 6201 .....	Roulement à billes 6201 .....	1	1	1	1
8	290 837 251	Rotary Valve Shaft .....	Arbre de valve rotative .....	1	1	1	1
E 9	290 930 580	Oil Seal .....	Anneau d'étanchéité .....	1	1	1	1
10	290 932 032	Ball Bearing 6203 .....	Roulement à billes 6203 .....	1	1	1	1
11	290 227 439	Shim .....	Cale .....	1	1	1	1
12	290 845 450	Snap Ring .....	Bague d'arrêt .....	1	1	1	1
13	290 847 282	Distance Sleeve .....	Manchon d'écartement .....	1	1	1	1
E 14	293 300 024	O-Ring .....	Joint torique .....	1	1	1	1
15	290 935 735	Sprocket 14 Teeth .....	Roue d'engrenage à 14 dents .....	1	1	1	1
16	290 938 810	Spring .....	Ressort .....	1	1	1	1
17	290 827 430	Spring Seat .....	Siège du ressort .....	1	1	1	1
18	290 845 160	Circlip .....	Circlip .....	2	2	2	2
19	290 845 260	Snap Ring .....	Bague d'arrêt .....	1	1	1	1
20	290 922 245	Elbow Fitting 90° .....	Raccord coudé 90° .....	2	2	2	2
21	290 924 508	Rotary Valve (147°) .....	Valve rotative (147°) .....	1	-	-	-
	290 924 502	Rotary Valve (159°) .....	Valve rotative (159°) .....	-	1	1	1
22	293 800 007	Loctite 515, 50 mL .....	Loctite 515, 50 mL .....	@	@	@	@
E 23	290 993 878	<b>Engine Gasket Set (Not Show n) ...</b>	<b>Ens. de joint étanch. moteur(non-ill)..</b>	@	-	-	-
E 24	290 886 317	<b>Engine Gasket Set (Not Show n) ...</b>	<b>Ens. de joint étanch. moteur(non-ill)..</b>	-	@	@	@

Parts identified with an «i», an «E» or a «C» indicate they are part of the «i», «E» or «C» **Gasket Set**.

Les pièces identifiées d'un «i», d'un «E» ou d'un «C» indiquent qu'elles font parties de l'ensemble de **joint d'étanchéité** «i», «E» ou «C» correspondant.

587







# Crankshaft, Pistons (587) Vilebrequin, pistons (587)

GTS	GTI
5817	5865
	5866
	5867

1→20	290 881 444	<b>Short Block Ass'y (Except 17,18) ...</b>	<b>Ens. carter / cyl. ass. (sauf 17,18) ...</b>	@	-	-	-
1	290 886 793	<b>Crankshaft Ass'y .....</b>	<b>Vilebrequin ass. ....</b>	1	-	-	-
2	290 827 440	Distance Ring .....	Bague d'écartement .....	1	-	-	-
3	290 932 589	Ball Bearing 6206 Ass'y .....	Roulement à billes 6206 ass. ....	1	-	-	-
4	290 827 715	Shim 30.4 / 51 / 1 .....	Cale 30.4 / 51 / 1 .....	1	-	-	-
5	290 932 587	Ball Bearing 6206.....	Roulement à billes 6206 .....	1	-	-	-
6	290 832 470	Pin-Spring.....	Goupille-Ressort.....	1	-	-	-
E7	290 830 749	Oil Seal .....	Anneau d'étanchéité .....	1	-	-	-
8	290 827 760	Distance Ring .....	Bague d'écartement .....	1	-	-	-
9	290 832 231	Ball Bearing 6207.....	Roulement à billes 6207 .....	2	-	-	-
E10	293 300 022	O-Ring 64.0 mm x 2.0 mm .....	Joint torique 64.0 mm x 2.0 mm .....	2	-	-	-
E11	290 831 952	Oil Seal P.T.O. ....	Anneau d'étanchéité PDM .....	1	-	-	-
12	290 926 060	Retaining Shim.....	Cale de retenue .....	1	-	-	-
13	290 926 070	Retaining Ring.....	Bague de retenue .....	1	-	-	-
14	290 246 055	Woodruff Key .....	Clavette Woodruff .....	1	-	-	-
15	290 932 904	Needle Bearing .....	Roulement à aiguilles .....	2	-	-	-
16→18	290 886 270	<b>Piston with 2 Rings 76.0 mm .....</b>	<b>Piston, 2 segm., 76.0 mm .....</b>	2	-	-	-
	290 886 271	<b>Piston with 2 Rings 76.25 mm .....</b>	<b>Piston surdi., 2 segm., 76.25 mm ....</b>	Opt	-	-	-
	290 886 272	<b>Piston with 2 Rings 76.5 mm .....</b>	<b>Piston surdi., 2 segm., 76.5 mm .....</b>	Opt	-	-	-
17	290 215 200	Rectangular Ring 76.0 mm .....	Segment rectangulaire 76.0 mm.....	2	-	-	-
	290 215 201	Rectangular Ring 76.25 mm .....	Segment rectangulaire 76.25 mm .....	Opt	-	-	-
	290 215 202	Rectangular Ring 76.5 mm .....	Segment rectangulaire 76.5 mm.....	Opt	-	-	-
18	290 915 820	Semi-Trapez Ring 76.0 mm .....	Segment semi trapézoïdal 76.0 mm ...	2	-	-	-
	290 915 821	Semi-Trapez Ring 76.25 mm .....	Segment semi trapézoïdal 76.25 mm .	Opt	-	-	-
	290 915 822	Semi-Trapez Ring 76.5 mm .....	Segment semi trapézoïdal 76.5 mm ...	Opt	-	-	-
19	290 916 136	Gudgeon Pin .....	Axe de piston .....	2	-	-	-
E C 20	290 945 735	Circlip .....	Frein d'axe .....	4	-	-	-
21→22	290 958 873	<b>Clutch-Flywheel .....</b>	<b>Volant d'inertie .....</b>	1	-	-	-
22	290 499 113	Grease Fitting.....	Graisser .....	1	-	-	-
23	293 800 015	Loctite 242, 10mL.....	Loctite 242, 10 mL .....	@	-	-	-
24	293 800 023	Loctite 767, Antiseize Lubricant, 454 gr	Loctite 767, lubrifiant antigrippage, 454 gr .	@	-	-	-
25	413 7070 00	Molykote 111 .....	Molykote 111 .....	@	-	-	-
E 26	290 993 878	<b>Engine Gasket Set (Not Show n) ...</b>	<b>Ens. de joint étanch. moteur (non-ill.) .</b>	@	-	-	-
C 27	290 993 877	<b>Cylinder Gasket Set (Not Show n)</b>	<b>Ens. joint étanch..de cylindre (non-ill.)</b>	@	-	-	-

Parts identified with an «i», an «E» or a «C» indicate they are part of the «i», «E» or «C» **Gasket Set**.

Les pièces identifiées d'un «i», d'un «E» ou d'un «C» indiquent qu'elles font parties de l'ensemble de **joint d'étanchéité** «i», «E» ou «C» correspondant.





# Crankshaft, Pistons (717) Vilebrequin, pistons (717)


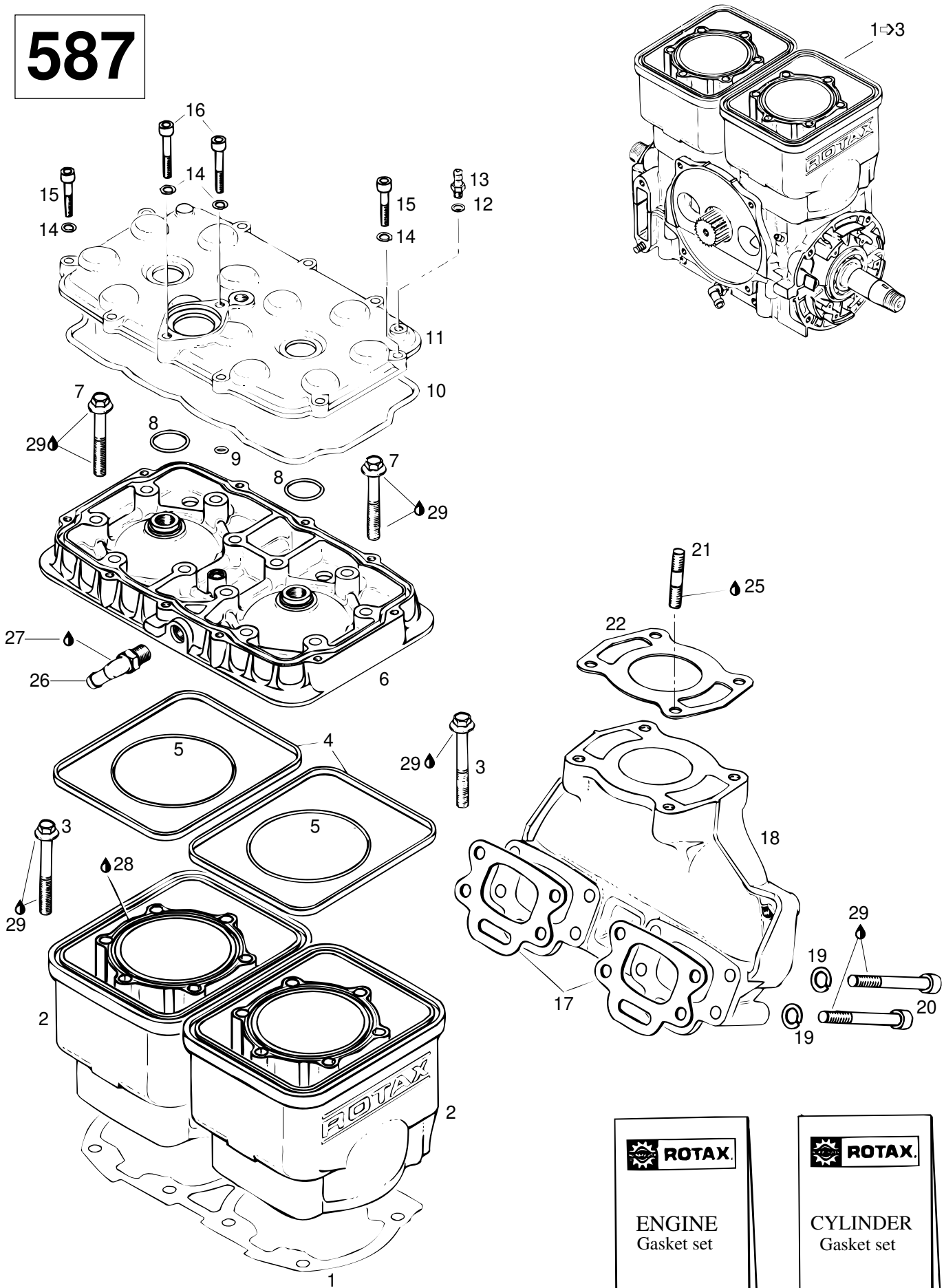
GTS		GTI	
5817	5865	5866	5867

<b>1</b> → <b>20</b>	290 881 520	<b>Short Block Ass'y</b> .....	<b>Ens. carter / cylindre ass.</b> .....	-	@	@	@
<b>1</b>	290 887 200	<b>Crankshaft Ass'y</b> .....	<b>Vilebrequin ass.</b> .....	-	1	1	1
<b>2</b>	290 827 447	Distance Ring .....	Bague d'écartement .....	-	1	1	1
<b>3</b>	290 932 589	Ball Bearing 6206 Ass'y .....	Roulement à billes 6206 ass. ....	-	1	1	1
<b>4</b>	290 827 050	Retaining Disk .....	Disque de retenue .....	-	1	1	1
<b>5</b>	290 932 587	Ball Bearing 6206 .....	Roulement à billes 6206 .....	-	1	1	1
<b>6</b>	290 832 470	Pin-Spring .....	Goupille-Ressort .....	-	1	1	1
<b>E7</b>	290 830 749	Oil Seal .....	Anneau d'étanchéité .....	-	1	1	1
<b>8</b>	290 827 760	Distance Ring .....	Bague d'écartement .....	-	1	1	1
<b>9</b>	290 832 239	Ball Bearing 6207 .....	Roulement à billes 6207 .....	-	2	2	2
<b>10</b>	290 927 710	Retaining Disk .....	Disque de retenue .....	-	1	1	1
<b>E11</b>	290 831 952	Oil Seal P.T.O. ....	Anneau d'étanchéité PDM .....	-	1	1	1
<b>12</b>	290 926 060	Retaining Shim .....	Cale de retenue .....	-	1	1	1
<b>13</b>	290 926 070	Retaining Ring .....	Bague de retenue .....	-	1	1	1
<b>14</b>	290 246 055	Woodruff Key .....	Clavette Woodruff .....	-	1	1	1
<b>15</b>	290 832 420	Needle Bearing .....	Roulement à aiguilles .....	-	2	2	2
<b>16</b> → <b>18</b>	290 887 180	<b>Piston with 2 Rings, 82.00 mm</b> .....	<b>Piston, 2 segm., 82.00 mm</b> .....	-	2	2	2
	290 887 181	<b>Piston with 2 Rings, 82.25 mm</b> .....	<b>Piston surdi., 2 segm., 82.25 mm</b> ....	-	Opt	Opt	Opt
	290 887 182	<b>Piston with 2 Rings, 82.50 mm</b> .....	<b>Piston surdi., 2 segm., 82.50 mm</b> ....	-	Opt	Opt	Opt
<b>17</b>	290 815 080	Rectangular Ring 82.00 mm .....	Segment rectangulaire 82.00 mm .....	-	2	2	2
	290 815 081	Rectangular Ring 82.25 mm .....	Segment rectangulaire 82.25 mm .....	-	Opt	Opt	Opt
	290 815 082	Rectangular Ring 82.50 mm .....	Segment rectangulaire 82.50 mm .....	-	Opt	Opt	Opt
<b>18</b>	290 815 070	Semi-Trapez Ring 82.00 mm .....	Segment semi-trapézoïdal 82.00 mm .	-	2	2	2
	290 815 071	Semi-Trapez Ring 82.25 mm .....	Segment semi-trapézoïdal 82.25 mm .	-	Opt	Opt	Opt
	290 815 072	Semi-Trapez Ring 82.50 mm .....	Segment semi-trapézoïdal 82.50 mm .	-	Opt	Opt	Opt
<b>19</b>	290 916 400	Gudgeon Pin .....	Axe de piston .....	-	2	2	2
<b>E C20</b>	290 845 100	Circlip .....	Frein d'axe .....	-	4	4	4
<b>21</b> → <b>22</b>	290 958 011	<b>Clutch-Flywheel</b> .....	<b>Volant d'inertie</b> .....	-	1	1	1
<b>22</b>	290 499 113	Grease Fitting .....	Graisser .....	-	1	1	1
<b>23</b>	293 800 015	Loctite 242, 10ml .....	Loctite 242, 10 ml .....	-	@	@	@
<b>24</b>	293 800 023	Loctite 767, Antiseize Lubricant, 454 g	Loctite 767, lubrifiant antigrippage, 454 g ..	-	@	@	@
<b>25</b>	413 7070 00	Molykote 111 .....	Molykote 111 .....	-	@	@	@
<b>E 26</b>	290 886 317	<b>Engine Gasket Set (Not Show n) ...</b>	<b>Ens. de joint d'étanc. moteur (non-ill.)</b>	-	@	@	@
<b>C 27</b>	290 886 316	<b>Gasket Cylinder Set (Not Show n)</b>	<b>Ens. joint d'étanc. de cylindre (non-ill.)</b>	-	@	@	@

Parts identified with an «i», an «E» or a «C» indicate they are part of the «i», «E» or «C» **Gasket Set**.

Les pièces identifiées d'un «i», d'un «E» ou d'un «C» indiquent qu'elles font parties de l'ensemble de **joint d'étanchéité** «i», «E» ou «C» correspondant.

587





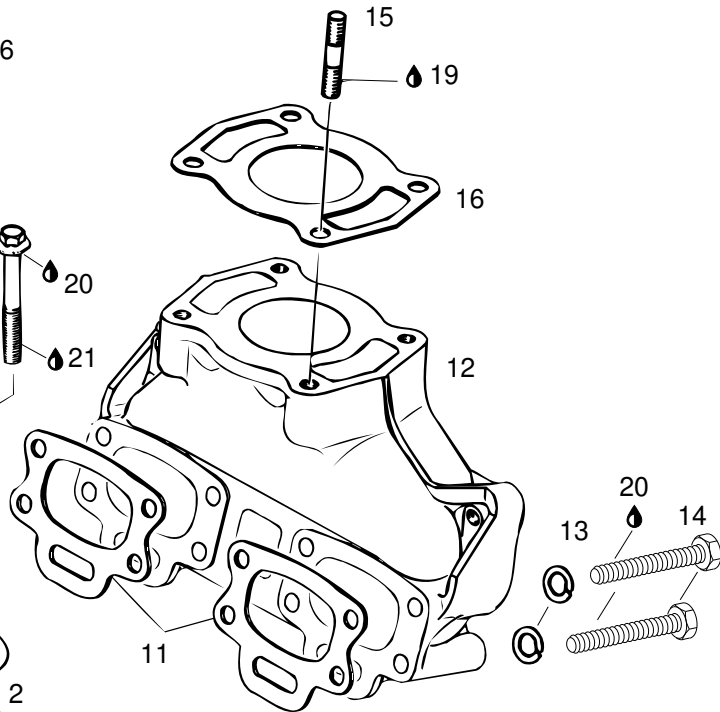
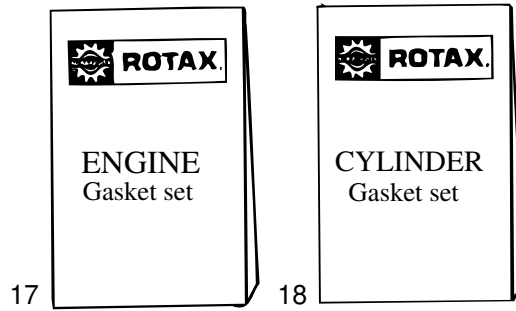
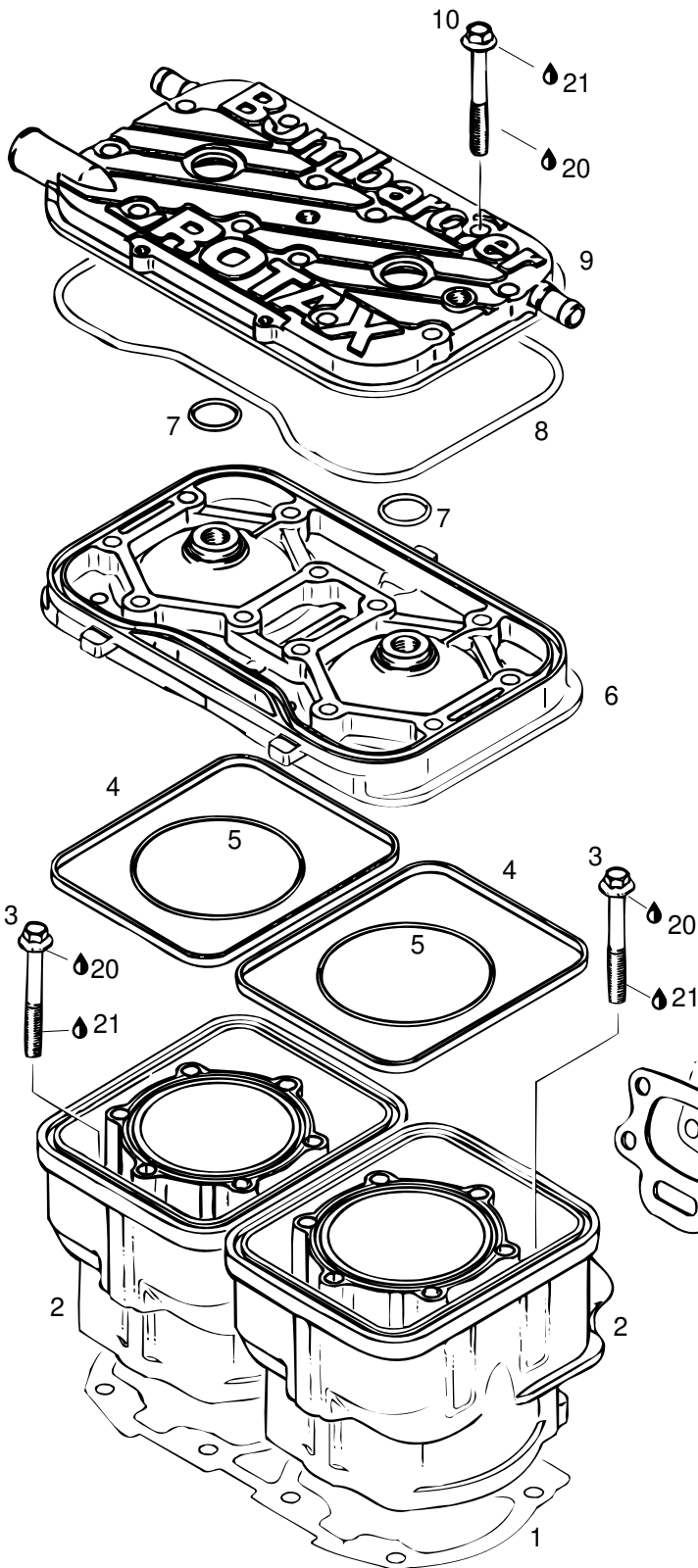
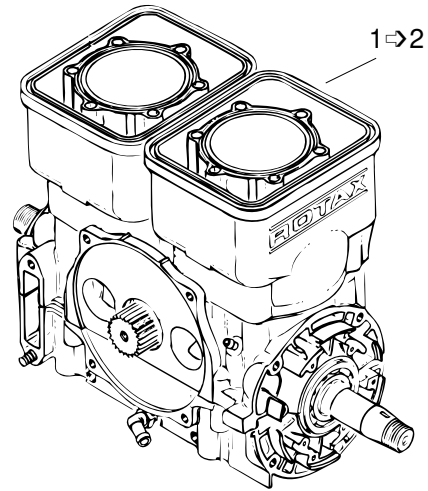
# Cylinder, Exhaust Manifold (587) Cylindre, collecteur d'échap. (587)

GTS	GTI		
5817	5865	5866	5867

<b>1-3</b>	290 881 444	<b>Short Block Ass'y</b> .....	<b>Ens. carter / cylindre ass.</b> .....	@	-	-	-
<b>EC1</b>	290 931 161	Cylinder Gasket 0.5 mm .....	Joint d'étanchéité du cylindre 0.5 mm	1	-	-	-
<b>2</b>	290 913 376	<b>Cylinder with Sleeve (White)</b> .....	<b>Cylindre avec chemise (blanc)</b> .....	2	-	-	-
<b>3</b>	290 841 998	Flanged Hex. Screw M8 x 70 .....	Vis hex. à épaulement M8 x 70 .....	8	-	-	-
<b>EC4</b>	290 850 040	O-Ring .....	Joint torique .....	2	-	-	-
<b>E5</b>	293 300 026	O-Ring .....	Joint torique .....	2	-	-	-
<b>6</b>	290 913 352	Head Cylinder (White).....	Culasse (blanc) .....	1	-	-	-
<b>7</b>	290 240 328	Flanged Hex. Screw M8 x 55 .....	Vis hex. à épaulement M8 x 55 .....	12	-	-	-
<b>EC8</b>	290 430 782	O-Ring .....	Joint torique .....	2	-	-	-
<b>EC9</b>	290 430 200	O-Ring .....	Joint torique .....	1	-	-	-
<b>EC10</b>	290 950 360	O-Ring .....	Joint torique .....	1	-	-	-
<b>11</b>	290 913 362	Cylinder Head Cover (White) .....	Couvercle de culasse (blanc).....	1	-	-	-
<b>EC12</b>	290 830 890	Sealing Ring .....	Bague étanche .....	1	-	-	-
<b>13</b>	290 940 557	Hose Fitting 6 mm .....	Raccord de boyau 6 mm .....	1	-	-	-
<b>14</b>	290 845 381	Lock Washer 6 mm .....	Rondelle-frein 6 mm.....	11	-	-	-
<b>15</b>	210 100 012	Allen Screw M6 x 25 .....	Vis Allen M6 x 25 .....	9	-	-	-
<b>16</b>	290 241 813	Allen Screw M6 x 35 .....	Vis Allen M6 x 35 .....	2	-	-	-
<b>EC17</b>	290 850 635	Gasket .....	Joint d'étanchéité .....	2	-	-	-
<b>18</b>	290 978 348	Exhaust Manifold (White).....	Collecteur d'échappement (blanc) .....	1	-	-	-
<b>19</b>	290 845 382	Lock Washer 8 mm .....	Rondelle-frein 8 mm.....	8	-	-	-
<b>20</b>	290 841 833	Allen Screw M8 x 75 .....	Vis Allen M8 x 75 .....	8	-	-	-
<b>21</b>	290 941 013	Stud M8 x 26.....	Goujon M8 x 26 .....	1	-	-	-
<b>EC22</b>	290 950 251	Gasket .....	Joint d'étanchéité .....	1	-	-	-
<b>E23</b>	290 993 878	<b>Engine Gasket Set</b> .....	<b>Ens. de joint d'étanchéité moteur.</b>	@	-	-	-
<b>C24</b>	290 993 877	<b>Cylinder Gasket Set</b> .....	<b>Ens. joint d'étanch. de cylindre ....</b>	@	-	-	-
<b>25</b>	293 899 788	Loctite 648, 5 gr. ....	Loctite 648, 5 gr. ....	@	-	-	-
<b>26</b>	293 700 023	Hose Nipple 90°.....	Raccord coudé 90° .....	1	-	-	-
<b>27</b>	293 800 013	Sealant-Pipe, 250 mL.....	Enduit d'étanchéité de tuyau, 250 mL	@	-	-	-
<b>28</b>	293 800 007	Loctite 515, 50 mL.....	Loctite 515, 50 mL.....	@	-	-	-
<b>29</b>	413 7070 00	Molykote 111 .....	Molykote 111 .....	@	-	-	-
<b>E30</b>	290 830 906	Gasket (Not Shown).....	Joint étanche (non illust.) .....	@	-	-	-

Parts identified with an «i», an «E» or a «C» indicate they are part of the «i», «E» or «C» **Gasket Set**.  
Les pièces identifiées d'un «i», d'un «E» ou d'un «C» indiquent qu'elles font parties de l'ensemble de **joint d'étanchéité** «i», «E» ou «C» correspondant.

# 717



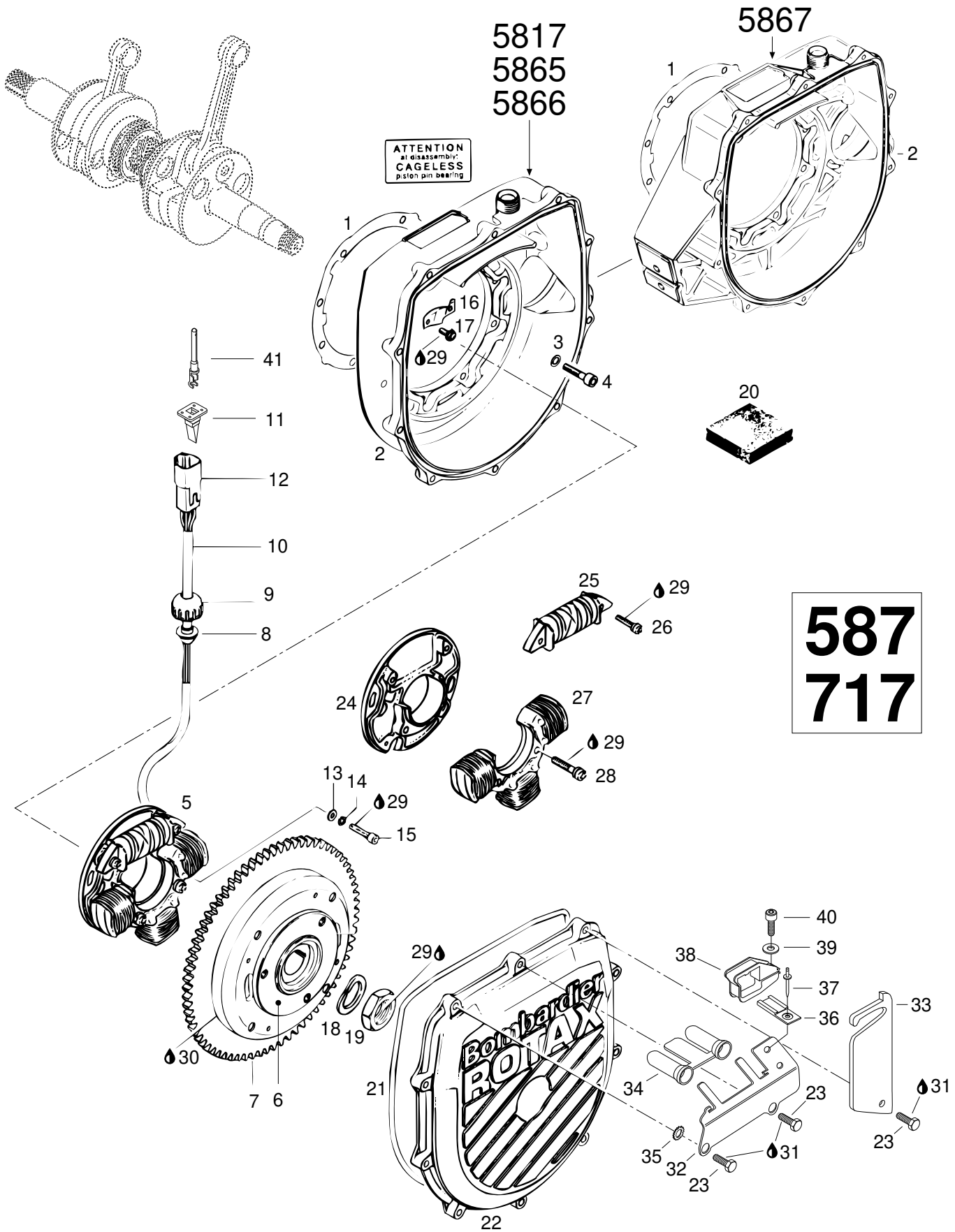


# Cylinder, Exhaust Manifold (717) Cylindre, collecteur d'échap. (717)


GTS	GTI
5817	5865
	5866
	5867

<b>1-2</b>	290 881 520	<b>Short Block Ass'y</b> .....	<b>Ens. carter / cyl. ass.</b> .....	-	@	@	@
<b>EC1</b>	290 931 400	Gasket Cylinder 0.3 mm .....	Joint d'étanchéité de cylindre 0.3 mm	-	@	@	@
<b>EC</b>	290 931 401	Gasket Cylinder 0.4 mm .....	Joint d'étanchéité de cylindre 0.4 mm	-	@	@	@
<b>EC</b>	290 931 402	Gasket Cylinder 0.5 mm .....	Joint d'étanchéité du cylindre 0.5 mm	-	@	@	@
<b>EC</b>	290 931 403	Gasket Cylinder 0.6 mm .....	Joint d'étanchéité de cylindre 0.6 mm	-	@	@	@
<b>EC</b>	290 931 404	Gasket Cylinder 0.8 mm .....	Joint d'étanchéité de cylindre 0.8 mm	-	@	@	@
<b>2</b>	290 923 236	<b>Cylinder with Sleeve (White)</b> .....	<b>Cylindre avec chemise (blanc)</b> .....	-	2	2	2
<b>3</b>	290 440 368	Flanged Hex. Screw M8 x 90 .....	Vis hex. à épaulement M8 x 90 .....	-	8	8	8
<b>EC4</b>	290 850 045	O-Ring .....	Joint torique .....	-	2	2	2
<b>EC5</b>	290 931 410	O-Ring .....	Joint torique .....	-	2	2	2
<b>6</b>	290 923 251	Head Cylinder (White).....	Culasse (blanc) .....	-	1	1	1
<b>EC7</b>	290 430 782	O-Ring .....	Joint torique .....	-	2	2	2
<b>EC8</b>	290 950 360	O-Ring .....	Joint torique .....	-	1	1	1
<b>9</b>	290 923 261	Cylinder Head Cover (White) .....	Couvercle de culasse (blanc).....	-	1	1	1
<b>10</b>	290 841 998	Flanged Hex. Screw M8 x 70 .....	Vis hex. à épaulement M8 x 70 .....	-	12	12	12
<b>EC11</b>	290 850 637	Gasket .....	Joint d'étanchéité .....	-	2	2	2
<b>12</b>	290 979 141	Exhaust Manifold (White).....	Collecteur d'échappement (blanc) .....	-	1	1	1
<b>13</b>	290 845 382	Lock Washer 8 mm .....	Rondelle-frein 8 mm .....	-	8	8	8
<b>14</b>	290 841 998	Hex. Screw M8 x 70.....	Vis hex. M8 x 70.....	-	8	8	8
<b>15</b>	290 941 013	Stud M8 x 26.....	Goujon M8 x 26 .....	-	1	1	1
<b>EC16</b>	290 950 251	Gasket .....	Joint d'étanchéité .....	-	1	1	1
<b>E17</b>	290 886 317	<b>Engine Gasket Set</b> .....	<b>Ens. de joint d'étanchéité moteur.</b>	-	@	@	@
<b>C18</b>	290 886 316	<b>Cylinder Gasket Set</b> .....	<b>Ens. joint d'étanchéité de cylindre</b>	-	@	@	@
<b>19</b>	290 899 788	Loctite 648, 5 gr. ....	Loctite 648, 5 gr. ....	-	@	@	@
<b>20</b>	413 707 000	Molykote 111 .....	Molykote 111 .....	-	@	@	@
<b>21</b>	293 800 015	Loctite 242, 10 ml .....	Loctite 242, 10 ml .....	-	@	@	@

Parts identified with an «i», an «E» or a «C» indicate they are part of the «i», «E» or «C» **Gasket Set**.  
Les pièces identifiées d'un «i», d'un «E» ou d'un «C» indiquent qu'elles font parties de l'ensemble de **joint d'étanchéité** «i», «E» ou «C» correspondant.







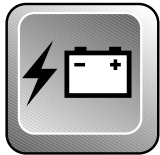
# Magneto Magnéto

GTS		GTI	
5817	5865	5866	5867

E 1	290 850 605	Gasket .....	Joint d'étanchéité .....	1	1	1	1
2	290 810 096	Ignition Housing (White) .....	Boîtier d'allumage (blanc) .....	1	1	1	-
N	290 810 851	Ignition Housing (White) .....	Boîtier d'allumage (blanc) .....	-	-	-	1
3	290 945 751	Lock Washer 6 mm .....	Rondelle-frein 6 mm .....	8	8	8	8
4	290 840 861	Allen Screw M6 x 25 .....	Vis Allen M6 x 25 .....	8	8	8	8
5	290 886 726	Armature Plate Ass'y .....	Plaque d'armature ass. ....	1	1	1	1
6→7	290 995 119	<b>Magneto Flywheel Ass'y .....</b>	<b>Volant magnétique ass. ....</b>	1	-	-	-
	290 995 112	<b>Magneto Flywheel Ass'y .....</b>	<b>Volant magnétique ass. ....</b>	-	1	1	1
6	290 995 118	Magneto Flywheel .....	Volant magnétique .....	1	1	1	1
7	290 834 060	Starter Gear 77 Teeth .....	Engrenage 77 dents .....	1	-	-	-
	290 834 062	Starter Gear 77 Teeth .....	Engrenage 77 dents .....	-	1	1	1
8	293 720 034	Grommet .....	Passe-fils .....	1	1	1	1
9	278 000 100	Cap .....	Capuchon .....	1	1	1	1
10	290 260 931	Tubing Isolation .....	Tube isolant .....	1	1	1	1
11	278 000 636	Wedge Female 4 ways .....	Cale femelle 4 circuits .....	1	1	1	1
12	278 000 635	Housing Tab Female 4 ways .....	Bloc d'attache femelle 4 circuits .....	1	1	1	1
13	290 827 800	Washer .....	Rondelle .....	3	3	3	3
14	290 945 750	Lock Washer 5 mm .....	Rondelle-frein 5 mm .....	3	3	3	3
15	290 840 515	Allen Screw M5 x 18 .....	Vis Allen M5 x 18 .....	3	3	3	3
16	290 853 080	Retainer Plate .....	Plaque de retenue .....	1	1	1	1
17	215 050 848	Hex. Screw M5 x 8 .....	Vis hex. M5 x 8 .....	2	2	2	2
18	290 945 759	Lock Washer 22 mm .....	Rondelle-frein 22 mm .....	1	1	1	1
19	290 842 230	Hex. Nut M22 .....	Écrou hex. M22 .....	1	1	1	1
20	290 860 680	Protection Mat .....	Sangle protecteur .....	1	1	1	1
E 21	290 831 555	O-Ring .....	Joint torique .....	1	1	1	1
22	290 810 146	Ignition Cover .....	Couvercle ignition .....	1	1	1	1
23	290 841 543	Self Tapping Screw M6 x 25 .....	Vis autotaraudeuse M6 x 25 .....	10	10	10	10
24	290 866 657	Armature Plate .....	Plateau d'armature .....	1	1	1	1
25	410 915 200	Generating Coil .....	Bobine génératrice d'allumage .....	1	1	1	1
26	290 940 810	Combined Screw M5 x 22 .....	Vis combinée M5 x 22 .....	2	2	2	2
27	410 916 200	Lighting Coil .....	Bobine d'éclairage .....	1	1	1	1
28	410 913 900	Screw With Washer .....	Vis avec rondelle .....	2	2	2	2
29	293 800 015	Loctite 242, 10 mL .....	Loctite 242, 10 mL .....	@	@	@	@

Parts identified with an «i», an «E» or a «C» indicate they are part of the «i», «E» or «C» **Gasket Set**.

Les pièces identifiées d'un «i», d'un «E» ou d'un «C» indiquent qu'elles font parties de l'ensemble de **joint d'étanchéité** «i», «E» ou «C» correspondant.



# Magneto Magnéto

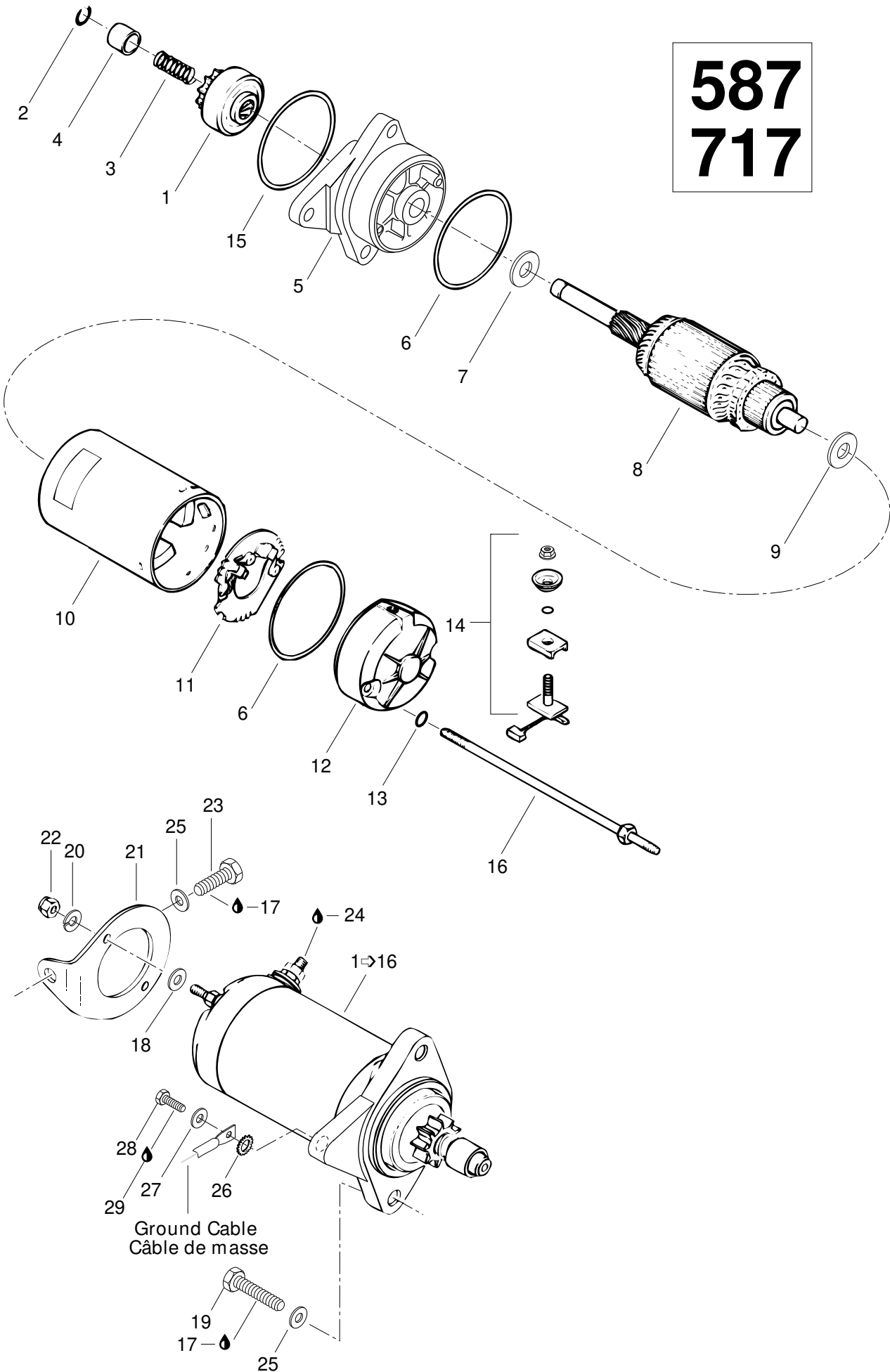
GTS		GTI	
5817	5865	5866	5867


<b>30</b>	290 899 788	Loctite 648, 5 gr .....	Loctite 648, 5 gr .....	@	@	@	@
<b>31</b>	293 800 023	Loctite 767, Antiseize Lubricant, 12oz	Loctite 767, lubrifiant antigrippage, 12oz ...	@	@	@	@
<b>32</b>	278 000 516	Ground Plate .....	Plaque de mise à la masse .....	1	1	1	1
<b>33</b>	278 000 483	Cable Support .....	Support de câble .....	1	-	-	-
<b>34</b>	278 000 213	Insulator .....	Isolateur .....	1	1	1	1
<b>35</b>	217 161 600	Washer Star 6 mm .....	Rondelle éventail 6 mm .....	2	2	2	2
<b>36</b>	270 000 141	Clip .....	Clip .....	1	1	1	1
<b>37</b>	204 000 081	Rivet 3/16 .....	Rivet 3/16 .....	1	1	1	1
<b>38</b>	270 000 158	Adaptor .....	Adapteur .....	1	1	1	1
<b>39</b>	213 200 001	Flat Washer 6 mm .....	Rondelle plate 6 mm .....	1	1	1	1
<b>40</b>	215 961 660	Allen Screw M6 x 16 .....	Vis Allen M6 x 16 .....	1	1	1	1
<b>41</b>	278 000 631	Terminal Male .....	Cosse mâle .....	@	@	@	@
<b>E 42</b>	290 993 878	<b>Engine Gasket Set (Not Show n) ...</b>	<b>Ens. de joint étanch. moteur(non-ill.)..</b>	@	-	-	-
<b>E 43</b>	290 886 317	<b>Engine Gasket Set (Not Show n) ...</b>	<b>Ens. de joint étanch. moteur(non-ill.)..</b>	-	@	@	@

Parts identified with an «i», an «E» or a «C» indicate they are part of the «i», «E» or «C» **Gasket Set**.

Les pièces identifiées d'un «i», d'un «E» ou d'un «C» indiquent qu'elles font parties de l'ensemble de **joint d'étanchéité** «i», «E» ou «C» correspondant.

**587  
717**

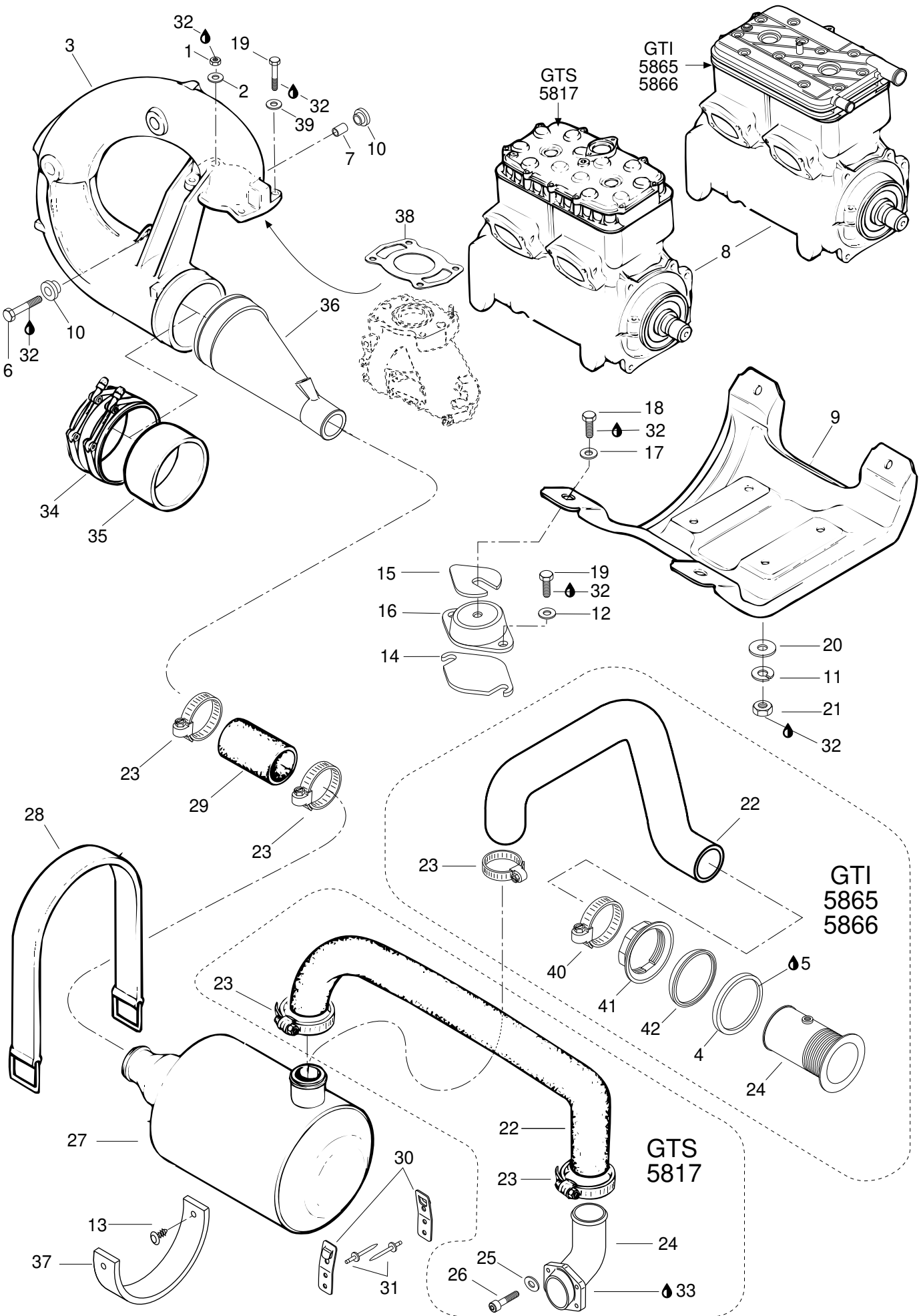


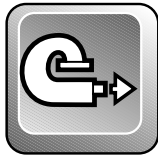


# Starter Démarreur

GTS	GTI		
5817	5865	5866	5867

<b>1-&gt;16</b>	278 000 485	<b>Starter Ass'y</b> .....	<b>Démarreur ass.</b> .....	1	1	1	1
<b>1</b>	295 500 089	<b>Starter Clutch Ass'y</b> .....	<b>Embrayage du démarreur ass.</b> .....	1	1	1	1
<b>2</b>	278 000 048	Circlip .....	Circlip .....	1	1	1	1
<b>3</b>	278 000 168	Spring .....	Ressort .....	1	1	1	1
<b>4</b>	278 000 254	Stopper Bushing .....	Douille d'arrêt .....	1	1	1	1
<b>5</b>	278 000 697	<b>Housing Ass'y</b> .....	<b>Logement ass.</b> .....	1	1	1	1
<b>6</b>	278 000 695	O-Ring .....	Joint torique .....	2	2	2	2
<b>7</b>	278 000 054	Washer .....	Rondelle .....	1	1	1	1
<b>8</b>	278 000 699	Armature .....	Induit .....	1	1	1	1
<b>9</b>	278 000 056	Thrust Washer .....	Rondelle de butée .....	@	@	@	@
<b>10</b>	278 000 057	<b>Yoke Ass'y</b> .....	<b>Boîtier du démarreur ass.</b> .....	1	1	1	1
<b>11</b>	278 000 058	Brush Holder .....	Porte-balai .....	1	1	1	1
<b>12</b>	278 000 251	Commutator End Frame .....	Couvercle du collecteur .....	1	1	1	1
<b>13</b>	278 000 060	O-Ring .....	Joint torique .....	2	2	2	2
<b>14</b>	278 000 252	<b>Brush Starter Kit</b> .....	<b>Ensemble de balai de démarreur</b> .	1	1	1	1
<b>15</b>	278 000 694	O-Ring .....	Joint torique .....	1	1	1	1
<b>16</b>	278 000 170	Retainer Stud .....	Goujon de retenue .....	2	2	2	2
<b>17</b>	293 800 015	Loctite 242, 10 mL .....	Loctite 242, 10 mL .....	@	@	@	@
<b>18</b>	213 200 004	Washer 5 mm .....	Rondelle 5 mm .....	2	2	2	2
<b>19</b>	210 000 007	Hex. Screw M8 x 30 .....	Vis hex. M8 x 30 .....	2	2	2	2
<b>20</b>	217 351 500	Lock Washer 5 mm .....	Rondelle-frein 5 mm .....	2	2	2	2
<b>21</b>	270 000 080	Starter Support .....	Support de démarreur .....	1	1	1	1
<b>22</b>	218 051 600	Stop Nut M5 .....	Écrou d'arrêt M5 .....	2	2	2	2
<b>23</b>	215 681 660	Hex. Screw M8 x 16 .....	Vis hex. M8 x 16 .....	1	1	1	1
<b>24</b>	293 550 004	Dielectric Grease, 150 g .....	Graisse diélectrique, 150 g .....	@	@	@	@
<b>25</b>	213 200 002	Washer 8 mm .....	Rondelle 8 mm .....	3	3	3	3
<b>26</b>	213 400 001	Ext. Tooth Lock Washer 8 mm .....	Rondelle-frein à dents ext. 8 mm .....	1	1	1	1
<b>27</b>	211 200 020	Flat Washer 8 mm .....	Rondelle plate 8 mm .....	1	1	1	1
<b>28</b>	210 000 001	Hex. Screw M8 x 20 .....	Vis hex. M8 x 20 .....	1	1	1	1
<b>29</b>	293 800 005	Loctite 271, 10 mL .....	Loctite 271, 10 mL .....	@	@	@	@



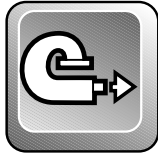


# Engine Support and Muffler

## Support moteur et silencieux

GTS	GTI
5817	5865
	5866
	5867

1	212 100 001	Hexagonal Nut M8 .....	Écrou hexagonal M8 .....	1	1	1	-
2	293 050 001	Washer 8 mm .....	Rondelle 8 mm .....	1	1	1	-
<b>N 3</b>	274 000 299	<b>Tuned Pipe Ass'y .....</b>	<b>Tuyau d'échappement ass. ....</b>	1	-	-	-
<b>N</b>	274 000 302	<b>Tuned Pipe Ass'y .....</b>	<b>Tuyau d'échappement ass. ....</b>	-	1	1	-
4	293 250 041	Gasket .....	Joint étanche .....	-	1	1	-
5	293 800 033	Silicone Sealant Adchem Clear 4511 .	Scellant au silicone adchem clair 4511	-	@	@	-
6	215 684 060	Hexagonal Screw M8 x 40 .....	Vis hexagonale M8 x 40 .....	1	1	1	-
7	274 000 114	Bushing .....	Douille .....	1	1	1	-
<b>N 8</b>	270 000 173	Rotax Eng. 587, Single Carb. (White) .	Moteur Rotax 587,carb. simple( blanc)	1	-	-	-
	270 000 135	Rotax Eng. 717, Double Carb. (White)	Moteur Rotax 717,carb. double( blanc)	-	1	1	-
9	270 000 147	Engine Support .....	Support moteur .....	1	1	1	-
10	293 830 031	Rubber Bushing .....	Douille de caoutchouc .....	2	2	2	-
11	213 000 003	Lock Washer 10 mm .....	Rondelle-frein 10 mm .....	4	4	4	-
12	213 200 002	Washer 8 mm .....	Rondelle 8 mm .....	8	8	8	-
13	293 730 006	Dart .....	Dard .....	2	2	2	-
14	270 000 006	Shim 0.40 mm .....	Cale 0.40 mm .....	@	@	@	-
	270 000 007	Shim 1.30 mm .....	Cale 1.30 mm .....	@	@	@	-
15	270 000 024	Shim 0.40 mm .....	Cale 0.40 mm .....	@	@	@	-
	270 000 025	Shim 1.30 mm .....	Cale 1.30 mm .....	@	@	@	-
<b>N 16</b>	270 000 217	Rubber Mount .....	Tampon d'ancrage .....	4	4	4	-
17	213 200 011	Washer 8 mm .....	Rondelle 8 mm .....	4	4	4	-
18	210 000 001	Hexagonal Screw M8 x 20 .....	Vis hexagonale M8 x 20 .....	4	4	4	-
19	210 000 007	Hexagonal Screw M8 x 30 .....	Vis hexagonale M8 x 30 .....	11	11	11	-
20	213 200 003	Washer 10 mm .....	Rondelle 10 mm .....	4	4	4	-
21	212 100 007	Elastic Stop Nut M10 .....	Écrou d'arrêt élastique M10 .....	4	4	4	-
22	274 000 133	Exhaust Hose Formed .....	Boyau D'échappement formé .....	1	-	-	-
<b>N</b>	274 000 273	Exhaust Hose Formed .....	Boyau D'échappement formé .....	-	1	1	-
23	293 650 036	Tridon Clamp .....	Bride de serrage .....	4	3	3	-
24	274 000 098190	Exhaust Outlet .....	Sortie d'échappement .....	1	-	-	-
	274 000 222	Exhaust Outlet .....	Sortie d'échappement .....	-	1	1	-
25	213 200 001	Washer 6 mm .....	Rondelle 6 mm .....	4	-	-	-
26	210 100 002	Allen Screw M6 x 20 .....	Vis Allen M6 x 20 .....	4	-	-	-
<b>N 27</b>	274 000 249	Muffler .....	Silencieux .....	1	1	1	-
28	293 850 021	Muffler Strap .....	Sangle de silencieux .....	1	1	1	-
<b>N 29</b>	274 000 266	Exhaust Hose .....	Boyau d'échappement .....	1	1	1	-
30	293 850 024	Strap Clip (Muffler) .....	Pince de courroie (silencieux) .....	2	2	2	-
31	293 150 037	Rivet 3/16 .....	Rivet 3/16 .....	4	4	4	-
32	293 800 015	Loctite «242», 10 mL .....	Loctite «242», 10 mL .....	@	@	@	-

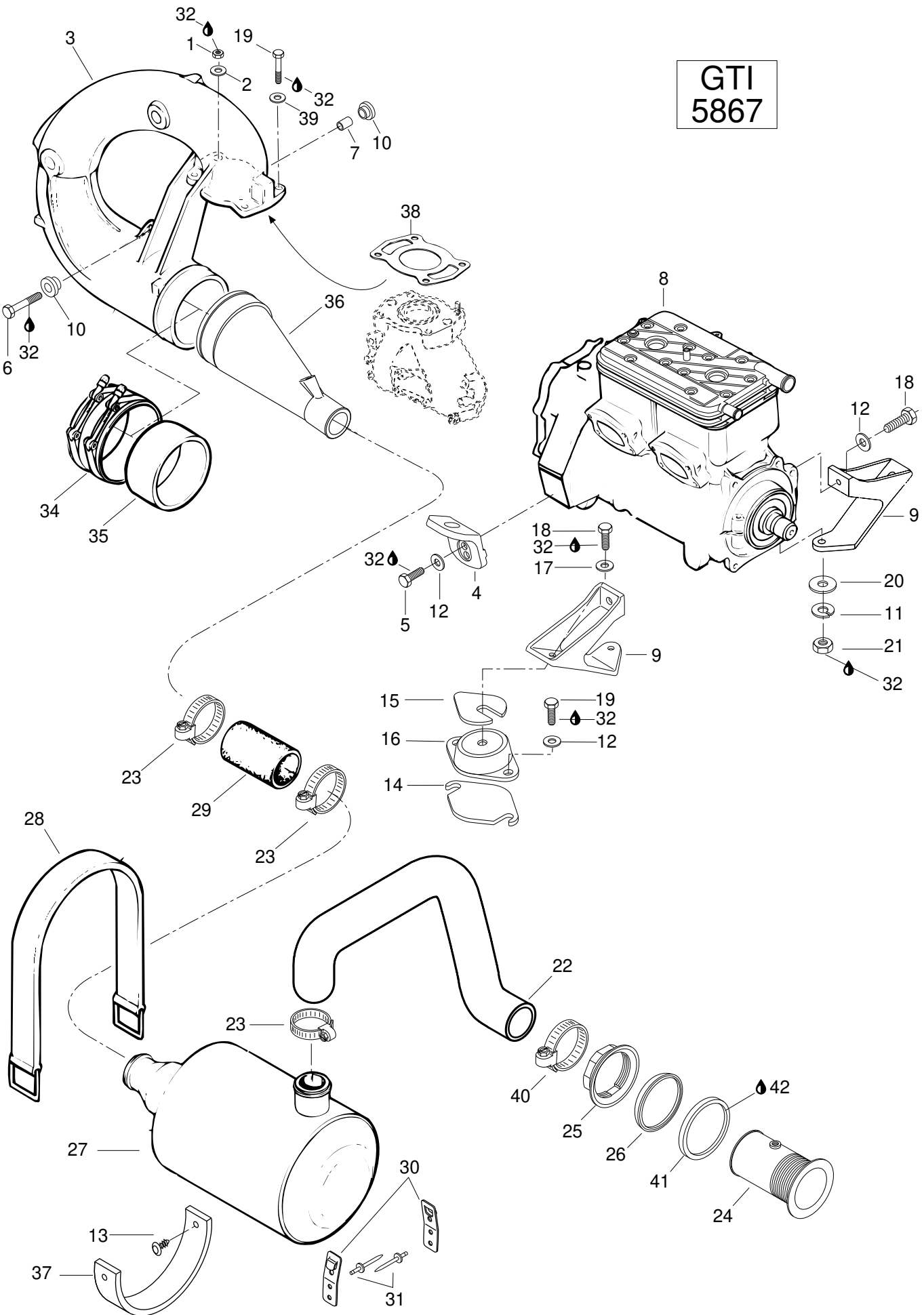


## Engine Support and Muffler Support moteur et silencieux

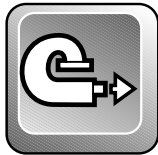
GTS	GTI		
5817	5865	5866	5867

<b>33</b>	293 800 028	Sealant Loctite «U» Black, "Heavy Body" ...	Scellant Loctite «U» noir, "Heavy Body" .....	@	-	-	-
<b>34</b>	274 000 211	Clamp .....	Bride de serrage .....	1	1	1	-
<b>35</b>	274 000 074	Rubber Strip .....	Bande de caoutchouc .....	1	1	1	-
<b>36</b>	274 000 126	Exhaust Cone .....	Cône d'échappement .....	1	-	-	-
<b>N</b>	274 000 265	Exhaust Cone .....	Cône d'échappement .....	-	1	1	-
<b>37</b>	293 830 008	Pad Rubber .....	Tampon de caoutchouc .....	1	1	1	-
<b>38</b>	290 950 251	Gasket .....	Joint étanche .....	1	1	1	-
<b>39</b>	293 050 001	Washer 8 mm .....	Rondelle 8 mm .....	3	3	3	-
<b>N 40</b>	293 650 064	Tridon Clamp .....	Bride de serrage Tridon .....	-	1	1	-
<b>41</b>	274 000 224	Nut M72 .....	Écrou M72 .....	-	1	1	-
<b>42</b>	274 000 225	Washer .....	Rondelle .....	-	1	1	-

GTI  
5867





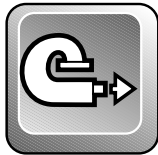


# Engine Support and Muffler

## Support moteur et silencieux

GTS	GTI
5817	5865
	5866
	5867

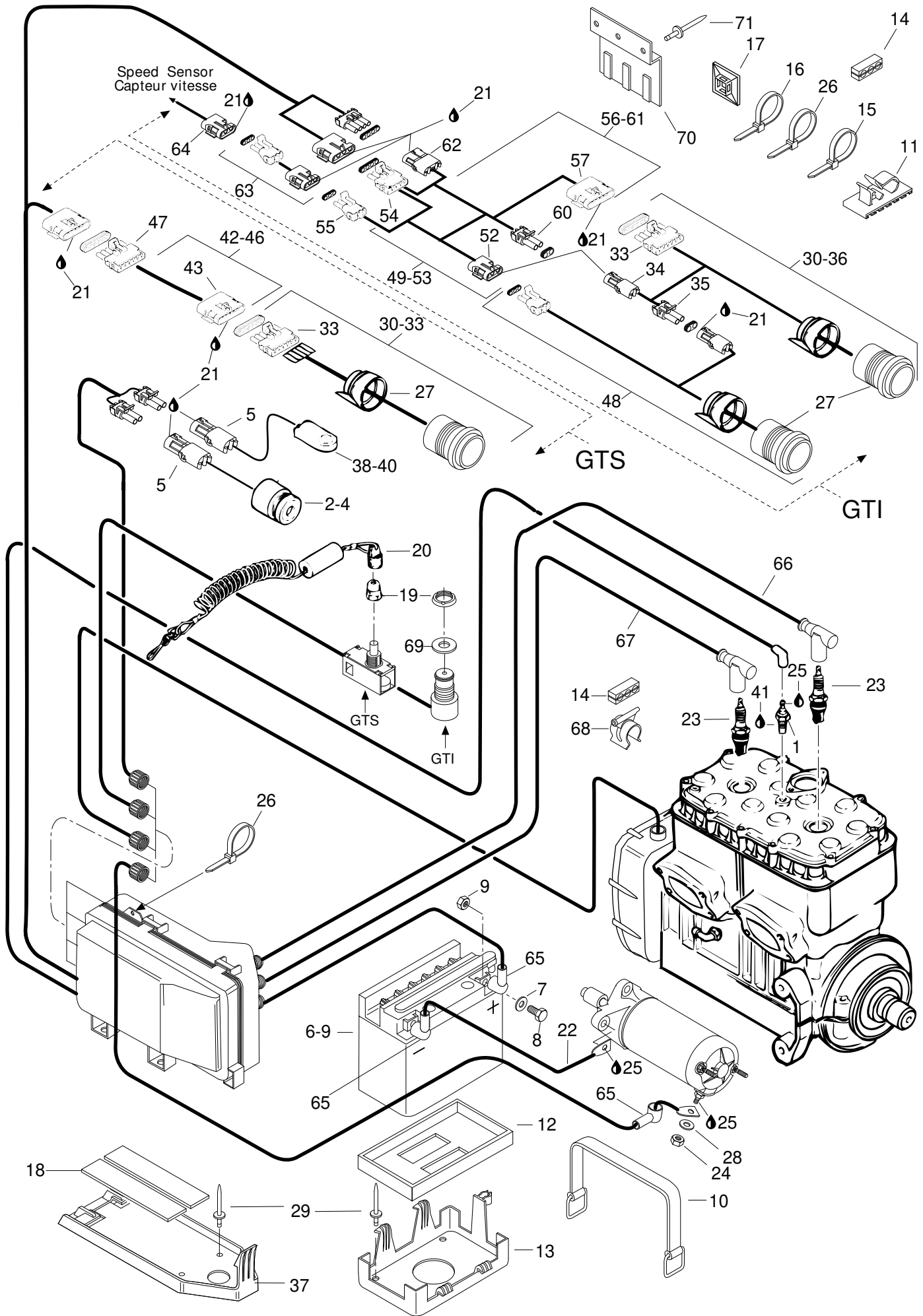
1	212 100 001	Hexagonal Nut M8 .....	Écrou hexagonal M8 .....	-	-	-	1
2	293 050 001	Washer 8 mm .....	Rondelle 8 mm .....	-	-	-	1
<b>N 3</b>	274 000 302	<b>Tuned Pipe Ass'y .....</b>	<b>Tuyau d'échappement ass. ....</b>	-	-	-	1
<b>N 4</b>	270 000 179	Engine Front Support .....	Support avant (moteur) .....	-	-	-	2
5	210 000 001	Hexagonal Screw M8 x 20 .....	Vis hex. M8 x 20 .....	-	-	-	4
6	215 684 060	Hexagonal Screw M8 x 40 .....	Vis hexagonale M8 x 40 .....	-	-	-	1
7	274 000 114	Bushing .....	Douille .....	-	-	-	1
<b>N 8</b>	270 000 215	Rotax Eng. 717, Single Carb. (White) .	Moteur Rotax 717,carb. simple( blanc)	-	-	-	1
<b>N 9</b>	270 000 180	Engine Support R.H. ....	Support moteur (droit) .....	-	-	-	1
<b>N</b>	270 000 181	Engine Support L.H. ....	Support moteur (gauche).....	-	-	-	1
10	293 830 031	Rubber Bushing .....	Douille de caoutchouc.....	-	-	-	2
11	213 000 003	Lock Washer 10 mm .....	Rondelle-frein 10 mm .....	-	-	-	2
12	213 200 002	Washer 8 mm .....	Rondelle 8 mm .....	-	-	-	14
13	293 730 006	Dart .....	Dard .....	-	-	-	2
14	270 000 006	Shim 0.40 mm .....	Cale 0.40 mm .....	-	-	-	@
	270 000 007	Shim 1.30 mm .....	Cale 1.30 mm .....	-	-	-	@
15	270 000 024	Shim 0.40 mm .....	Cale 0.40 mm .....	-	-	-	@
	270 000 025	Shim 1.30 mm .....	Cale 1.30 mm .....	-	-	-	@
<b>N 16</b>	270 000 217	Rubber Mount .....	Tampon d'ancrage .....	-	-	-	4
17	213 200 011	Washer 8 mm .....	Rondelle 8 mm .....	-	-	-	4
18	210 000 002	Hexagonal Screw M8 x 25 .....	Vis hexagonale M8 x 25 .....	-	-	-	6
19	210 000 007	Hexagonal Screw M8 x 30 .....	Vis hexagonale M8 x 30 .....	-	-	-	11
20	213 200 003	Washer 10 mm .....	Rondelle 10 mm .....	-	-	-	2
21	212 100 007	Elastic Stop Nut M10 .....	Écrou d'arrêt élastique M10 .....	-	-	-	2
<b>N 22</b>	274 000 273	Exhaust Hose Formed .....	Boyau D'échappement formé.....	-	-	-	1
23	293 650 036	Tridon Clamp .....	Bride de serrage .....	-	-	-	3
24	274 000 222	Exhaust Outlet .....	Sortie d'échappement .....	-	-	-	1
25	274 000 224	Nut M72 .....	Écrou M72 .....	-	-	-	1
26	274 000 225	Washer .....	Rondelle .....	-	-	-	1
<b>N 27</b>	274 000 249	Muffler .....	Silencieux .....	-	-	-	1
28	293 850 021	Muffler Strap .....	Sangle de silencieux .....	-	-	-	1
<b>N 29</b>	274 000 266	Exhaust Hose .....	Boyau d'échappement .....	-	-	-	1
30	293 850 024	Strap Clip (Muffler) .....	Pince de courroie (silencieux) .....	-	-	-	2
31	293 150 037	Rivet 3/16 .....	Rivet 3/16 .....	-	-	-	4
32	293 800 015	Loctite «242», 10 mL .....	Loctite «242», 10 mL .....	-	-	-	@




## Engine Support and Muffler Support moteur et silencieux

GTS	GTI	
5817	5865	5866
		5867

<b>33</b>	293 800 028	Sealant Loctite «U» Black, "Heavy Body" ...	Scellant Loctite «U» noir, "Heavy Body" .....	-	-	-	@
<b>34</b>	274 000 211	Clamp .....	Bride de serrage .....	-	-	-	1
<b>35</b>	274 000 074	Rubber Strip .....	Bande de caoutchouc .....	-	-	-	1
<b>N 36</b>	274 000 265	Exhaust Cone .....	Cône d'échappement .....	-	-	-	1
<b>37</b>	293 830 008	Rubber Pad .....	Tampon de caoutchouc .....	-	-	-	1
<b>38</b>	290 950 251	Gasket .....	Joint étanche .....	-	-	-	1
<b>39</b>	293 050 001	Washer 8 mm .....	Rondelle 8 mm .....	-	-	-	3
<b>N 40</b>	293 650 064	Tridon Clamp .....	Bride de serrage Tridon .....	-	-	-	1
<b>41</b>	293 250 041	Gasket .....	Joint étanche .....	-	-	-	1
<b>42</b>	293 800 033	Silicone Sealant Adchem Clear 4511 .....	Scellant au silicone adchem clair 4511 .....	-	-	-	@






# Electrical System Système électrique

GTS	GTI		
5817	5865	5866	5867

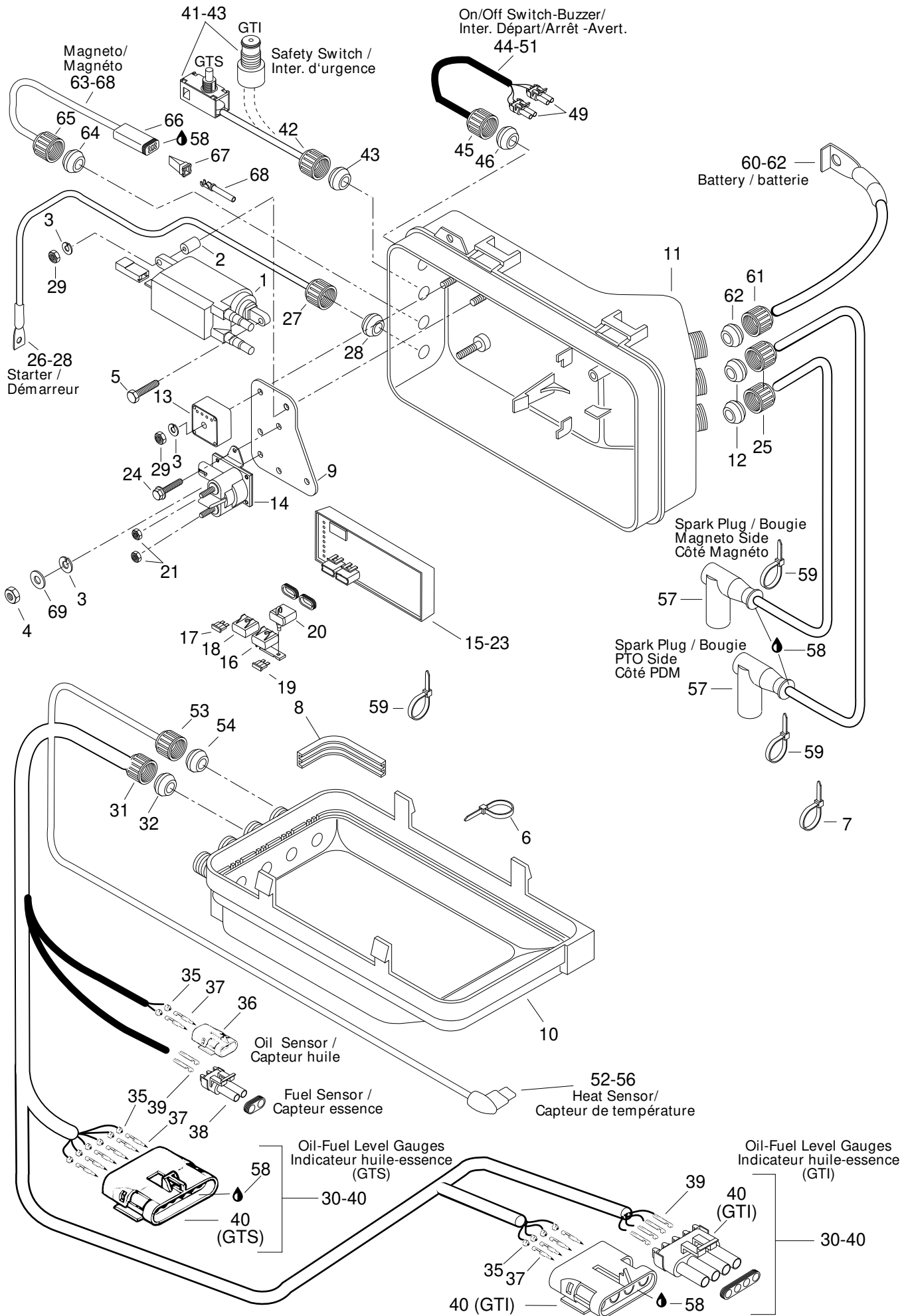
1	278 000 194	Temperature Sensor .....	Capteur de température .....	1	1	1	1
<b>N 2-4</b>	278 000 881	<b>Buzzer Ass'y</b> .....	<b>Avertisseur ass.</b> .....	1	1	1	1
3	278 000 222	Male Terminal (Not Shown) .....	Cosse mâle (non illustré).....	2	2	2	2
4	278 000 218	Wire Seal (Not Shown).....	Joint de fil (non illustré).....	2	2	2	2
5	278 000 217	Female Tab Housing .....	Bloc de raccord femelle .....	2	2	2	2
<b>6-9</b>	278 000 712	<b>Battery</b> .....	<b>Batterie</b> .....	1	1	1	1
7	211 200 018	Flat Washer 6 mm .....	Rondelle plate 6 mm .....	2	2	2	2
8	211 000 045	Hex. Screw .....	Vis hex. ....	2	2	2	2
9	211 100 022	Nut M6 .....	Écrou M6 .....	2	2	2	2
10	293 850 021	Strap .....	Sangle .....	2	2	2	2
11	293 750 005	Tie-Clamp .....	Attache-collier .....	@	@	@	@
12	278 000 776	Battery Lower Pad .....	Tampon inférieur de batterie .....	1	1	1	1
13	278 000 476	Battery Support .....	Support de batterie .....	1	1	1	1
14	278 000 245	3 Wire Support .....	Support de 3 fils .....	1	2	2	2
15	293 750 002	Tie Rap .....	Attache .....	@	@	@	@
16	294 000 606	Tie Rap .....	Attache .....	@	@	@	@
17	293 750 010	Tie Rap Mount .....	Ancrage d'attache .....	@	@	@	@
18	293 830 012	Strip Rubber .....	Bande de caoutchouc .....	2	2	2	2
19	278 000 099	Safety Switch Nut .....	Écrou d'interrupteur de sécurité .....	1	-	-	-
	278 000 508	Safety Switch Nut .....	Écrou d'interrupteur de sécurité .....	-	1	1	1
<b>N 20</b>	295 500 341	<b>Safety Lanyard Ass'y</b> .....	<b>Cordon de sécurité ass.</b> .....	1	-	-	-
<b>N</b>	295 500 381	<b>Safety Lanyard Ass'y</b> .....	<b>Cordon de sécurité ass.</b> .....	-	1	1	1
21	293 550 004	Grease Dielectric, 150 gr .....	Graisse diélectrique, 150 gr .....	@	@	@	@
22	278 000 681	Battery Ground Cable.....	Fil de masse batterie .....	1	1	1	1
23	278 000 140	Spark Plug (NGK BR7-ES) .....	Bougie (NGK BR7-ES).....	2	-	-	-
	278 000 609	Spark Plug (NGK BR8-ES) .....	Bougie (NGK BR8-ES).....	-	2	2	2
24	212 000 001	Nut Lock M6 .....	Écrou d'arrêt M6 .....	1	1	1	1
25	293 550 004	Dielectric Grease, 150 gr .....	Graisse diélectrique, 150 gr .....	@	@	@	@
26	293 750 009	Tie Rap .....	Attache .....	@	@	@	@
27	293 720 005	Gauge Support .....	Support de cadran .....	2	2	2	2
28	213 200 001	Washer 6 mm.....	Rondelle 6 mm .....	1	1	1	1
29	293 150 037	Rivet 3/16.....	Rivet 3/16 .....	@	@	@	@
<b>30-33</b>	278 000 496	<b>Oil / Fuel Level Gauge</b> .....	<b>Indicateur huile / essence</b> .....	1	-	-	-
<b>30-36</b>	278 000 502	<b>Oil / Fuel Level Gauge</b> .....	<b>Indicateur huile / essence</b> .....	-	1	1	1
31	278 000 223	Female Terminal (Not Shown) .....	Cosse femelle (non illustré) .....	6	8	8	8
32	278 000 218	Seal Wiring (Not Shown).....	Joint de fil (non illustré).....	6	-	-	-
	278 000 585	Seal Wiring (Not Shown).....	Joint de fil (non illustré).....	-	10	10	10
33	278 000 221	Male Tab Housing (6 Wires).....	Bloc d'attache mâle (6 circuits).....	1	1	1	1




# Electrical System Système électrique

GTS	GTI
5817	5865
	5866
	5867

34	278 000 220	Male Tab Housing (2 Wires).....	Bloc d'attache mâle (2 circuits).....	-	1	1	1
35	278 000 217	Female Tab Housing (2 Wires) .....	Bloc d'attache femelle (2 circuits) .....	-	1	1	1
36	278 000 222	Male Terminal (Not Shown) .....	Cosse mâle (non illustré).....	-	2	2	2
37	278 000 780	Box Support .....	Support de boîte .....	1	1	1	1
38-40	278 000 501	<b>Stop / Start Switch Ass'y .....</b>	<b>Inter. d'arrêt et de marche ass. ....</b>	1	1	1	1
39	278 000 222	Male Terminal (Not Shown) .....	Cosse mâle (non illustré).....	2	2	2	2
40	278 000 218	Seal-Wire (Not Shown) .....	Joint de fil (non illustré).....	2	2	2	2
41	293 800 038	Loctite "518", 50 ml. ....	Loctite "518", 50 ml. ....	@	@	@	@
42-46	278 000 495	<b>Harness (6 Wires).....</b>	<b>Câblage (6 circuits) .....</b>	1	-	-	-
43	278 000 156	Female Tab Housing (6 Wires) .....	Bloc d'attache femelle (6 circuits) .....	1	-	-	-
44	278 000 222	Male Terminal (Not Shown) .....	Cosse mâle (non illustré).....	6	-	-	-
45	278 000 218	Seal-Wire (Not Shown) .....	Joint de fil (non illustré).....	12	-	-	-
46	278 000 223	Female Terminal (Not Shown) .....	Cosse femelle (non illustré) .....	6	-	-	-
47	278 000 221	Male Tab Housing (6 Wires).....	Bloc d'attache mâle (6 circ.).....	1	-	-	-
48	278 000 582	Speedo Gauge .....	Cadran de vitesse (6 circ.).....	-	1	1	1
49-53	278 000 503	<b>Harness (5 Wires).....</b>	<b>Câblage (5 circuits) .....</b>	-	1	1	1
50	278 000 223	Female Terminal (Not Shown) .....	Cosse femelle (non illustré) .....	-	5	5	5
51	278 000 218	Seal-Wire (Not Shown) .....	Joint de fil (non illustré).....	-	10	10	10
52	278 000 281	Fem. Tab Housing (3 Wires) .....	Bloc d'attache fem.(3 circ.) .....	-	1	1	1
53	278 000 222	Male Terminal (Not Shown) .....	Cosse mâle (non illustré).....	-	5	5	5
54	278 000 395	Male Tab Housing (4 Wires).....	Bloc d'attache mâle (4 circ.).....	-	1	1	1
55	278 000 273	Male Tab Housing (3 Wires).....	Bloc d'attache male (3 circ.).....	-	1	1	1
56-61	278 000 504	<b>Harness (6 Wires).....</b>	<b>Câblage (6 circuits) .....</b>	-	1	1	1
57	278 000 156	Female Tab Housing (6 Wires) .....	Bloc d'attache fem. (6 circ.) .....	-	1	1	1
58	278 000 222	Male Terminal (Not Shown) .....	Cosse mâle (non illust.).....	-	8	8	8
59	278 000 218	Seal Wiring (Not Shown).....	Joint de fil (non illust.) .....	-	12	12	12
60	278 000 220	Male Tab Housing (2 Wires).....	Bloc d'attache mâle (2 circ.).....	-	1	1	1
61	278 000 223	Female Terminal (Not Shown) .....	Cosse fem. (non illust.).....	-	4	4	4
62	278 000 394	Female Tab Housing (4 Wires) .....	Bloc d'attache fem. (4 circ.) .....	-	1	1	1
63	278 000 581	Harness (3 Wires) .....	Câblage (3 circuits).....	-	1	1	1
64	278 000 281	Fem. Tab Housing (3 Wires) .....	Bloc d'attache fem. (3 circ.) .....	-	1	1	1
65	278 000 020	Cap Wire Battery (Black) .....	Capuchon batterie (noir).....	@	@	@	@
66	278 000 321	Wire Spark Plug (PTO).....	Câble d'allumage (PDM) .....	1	1	1	1
67	278 000 322	Wire Spark Plug (MAG) .....	Câble d'allumage (MAG).....	1	1	1	1
68	278 000 559	Collar Support .....	Support collier .....	-	2	2	2
69	211 200 027	Washer .....	Rondelle .....	-	1	1	1
70	278 000 318	Housing Index .....	Bloc index .....	1	1	1	1
71	293 150 006	Rivet 1/8.....	Rivet 1/8 .....	2	2	2	2






# Electrical Box Boîte électrique

GTS	GTI		
5817	5865	5866	5867

1	278 000 586	Ignition Coil .....	Bobine d'allumage .....	1	1	1	1
2	278 000 235	Spacer .....	Entretoise .....	1	1	1	1
3	217 361 500	Lock Washer 6 mm .....	Rondelle-frein 6 mm .....	3	3	3	3
4	212 100 004	Nut M6 .....	Écrou M6 .....	1	1	1	1
5	215 462 550	Tapping Screw M6.3 x 25 .....	Vis autotaraudeuse M6.3 x 25 .....	1	1	1	1
6	293 750 001	Tie-Rap .....	Attache .....	@	@	@	@
7	294 000 606	Tie-Rap .....	Attache .....	-	@	@	@
8	278 000 181	Gasket .....	Joint étanche .....	1	1	1	1
9	278 000 615	Mounting Plate .....	Plaque de montage .....	1	1	1	1
10	278 000 786	Cover .....	Couvercle .....	1	1	1	1
11	278 000 781	Electric Box Base .....	Base de la boîte électrique .....	1	1	1	1
12	278 000 682	Grommet (Gray) .....	Passe-fils (gris) .....	2	2	2	2
13	278 000 123	Rectifier .....	Redresseur .....	1	1	1	1
14	278 000 513	Starter Relay .....	Solénoïde de démarrage .....	1	1	1	1
N 15-23	278 000 821	<b>Electronic Module Ass'y.....</b>	<b>Module électronique ass. ....</b>	1	-	-	-
N	278 000 822	<b>Electronic Module Ass'y.....</b>	<b>Module électronique ass. ....</b>	-	1	1	1
16	278 000 345	Fuse Cap .....	Capuchon à fusible .....	1	1	1	1
17	278 000 343	15 Amp. Fuse .....	Fusible 15 amp. ....	2	2	2	2
18	278 000 378	Fuse Cap .....	Capuchon à fusible .....	1	1	1	1
19	278 000 344	5 Amp. Fuse .....	Fusible 5 amp. ....	2	2	2	2
20	278 000 379	Fuse Holder .....	Porte-fusible .....	1	1	1	1
21	212 000 001	Elastic Stop Nut M6.....	Écrou d'arrêt élastique M6 .....	2	2	2	2
22	278 000 230	Male Terminal (Not Shown) .....	Cosse mâle (non illustré).....	3	3	3	3
23	278 000 231	Insulation Sheath (Not Shown) .....	Étui thermique (non illustré).....	3	3	3	3
24	211 000 035	Self Tapping Screw M6 x 10 .....	Vis autotaraudeuse M6 x 10 .....	2	2	2	2
25	278 000 100	Electric Cap .....	Bouchon électrique .....	2	2	2	2
26-28	278 000 192	<b>Starter Cable .....</b>	<b>Câble de démarreur.....</b>	1	1	1	1
27	278 000 100	Electric Cap .....	Bouchon électrique .....	1	1	1	1
28	278 000 098	Grommet (Black).....	Passe-fils (noir).....	1	1	1	1
29	212 100 004	Nut M6 .....	Écrou M6 .....	2	2	2	2
30-40	278 000 494	<b>Gauge Harness Ass'y.....</b>	<b>Câblage de jauge ass.....</b>	1	-	-	-
	278 000 471	<b>Gauge Harness Ass'y.....</b>	<b>Câblage de jauge ass.....</b>	-	1	1	1
31	278 000 100	Electric Cap .....	Bouchon électrique .....	1	1	1	1
32	293 720 025	Grommet 2 Ways (Gray) .....	Passe-fils 2 trous (gris).....	1	-	-	-
	570 026 800	Grommet 4 Ways (Red).....	Passe-fils 4 trous (rouge) .....	-	1	1	1
33	278 000 230	Male Terminal (Not Shown) .....	Cosse mâle (non illustré).....	1	3	3	3
34	278 000 231	Insulation Sheath (Not Shown) .....	Étui thermique (non illustré).....	1	3	3	3
35	278 000 218	Wire Seal .....	Joint de fil .....	10	12	12	12



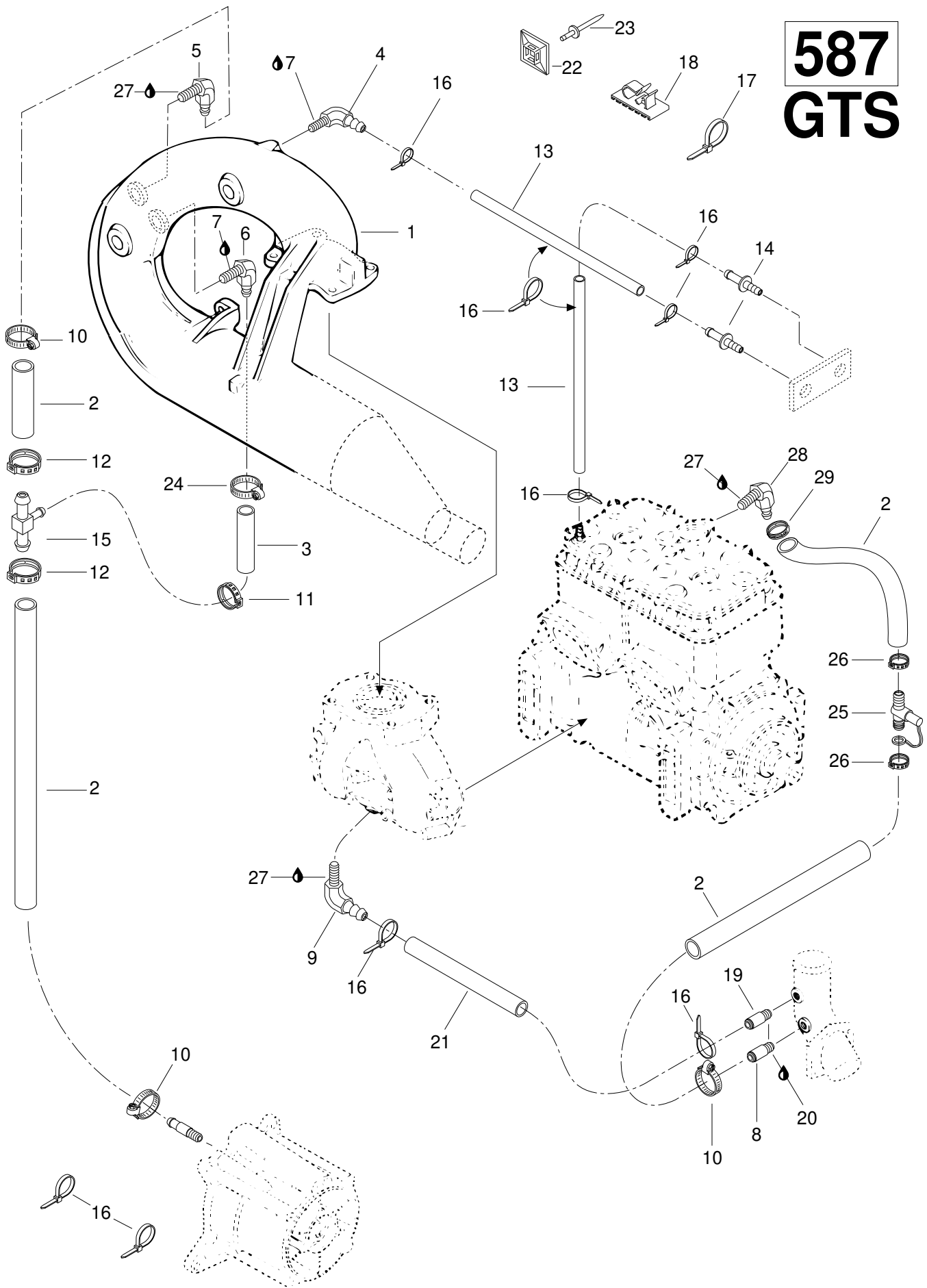
# Electrical Box Boîte électrique

GTS	GTI		
5817	5865	5866	5867

36	278 000 217	Female Tab Housing 2 Ways .....	Bloc de raccord femelle 2 circuits .....	1	1	1	1
37	278 000 222	Male Terminal .....	Cosse mâle .....	8	6	6	6
38	278 000 220	Male Tab Housing 2 Ways .....	Bloc de raccord mâle 2 circuits .....	1	1	1	1
39	278 000 223	Female Terminal .....	Cosse femelle .....	2	6	6	6
40	278 000 156	Female Tab Housing 6 Wires .....	Bloc de raccord fem. 6 circuits .....	1	-	-	-
	278 000 394	Female Tab Housing 4 Wires .....	Bloc de raccord fem. 4 circuits .....	-	1	1	1
	278 000 395	Male Housing Tab 4 Wires .....	Bloc de raccord mâle 4 circuits .....	-	1	1	1
41→43	278 000 552	Safety Switch .....	Interrupteur d'urgence .....	1	-	-	-
	278 000 638	Safety Switch .....	Interrupteur d'urgence .....	-	1	1	1
42	278 000 100	Electric Cap .....	Bouchon électrique .....	1	1	1	1
43	293 720 025	Grommet, 2 Ways (Gray) .....	Passe-fils, 2 trous (gris) .....	1	-	-	-
	278 000 193	Grommet, 3 Ways (Black) .....	Passe-fils, 3 trous (noir) .....	-	1	1	1
44→51	278 000 470	<b>Buzzer-On/Off Switch Wiring .....</b>	<b>Câblage avert.- interp. dép./arrêt .</b>	1	1	1	1
45	278 000 100	Electric Cap .....	Bouchon électrique .....	1	1	1	1
46	570 026 800	Grommet, 4 Ways (Red) .....	Passe-fils, 4 trous (rouge) .....	1	1	1	1
47	278 000 230	Male Terminal (Not Shown) .....	Cosse mâle (non illustré) .....	2	2	2	2
48	278 000 231	Insulation Sheath (Not Shown) .....	Étui thermique (non illustré) .....	2	2	2	2
49	278 000 220	Male Housing Tab 2 Ways .....	Bloc de raccord mâle 2 circuits .....	2	2	2	2
50	278 000 223	Female Terminal (Not Shown) .....	Cosse femelle (non illustré) .....	4	4	4	4
51	278 000 218	Wire Seal (Not Shown) .....	Joint de fil (non illustré) .....	4	4	4	4
52→56	278 000 489	<b>Temperature Wiring Ass'y .....</b>	<b>Câblage de température ass. ....</b>	1	1	1	1
53	278 000 100	Electric Cap .....	Bouchon électrique .....	1	1	1	1
54	293 720 030	Grommet, 1 Way (Bleu) .....	Passe-fils, 1 trou (bleu) .....	1	1	1	1
55	278 000 230	Male Terminal (Not Shown) .....	Cosse mâle (non illustré) .....	1	1	1	1
56	278 000 231	Insulation Sheath (Not Shown) .....	Étui thermique (non illustré) .....	1	1	1	1
57	278 000 237	Spark Plug Cap .....	Capuchon de bougie .....	2	2	2	2
58	293 550 004	Dielectric Grease, 150 gr. ....	Graisse diélectrique, 150 gr. ....	@	@	@	@
59	293 750 002	Tie-Rap .....	Attache .....	@	@	@	@
60→62	278 000 514	<b>Battery Cable (Red) .....</b>	<b>Câble de batterie (rouge) .....</b>	1	1	1	1
61	278 000 100	Electric Cap .....	Bouchon électrique .....	1	1	1	1
62	278 000 098	Grommet (Black) .....	Passe-fils (noir) .....	1	1	1	1
63→68	278 000 472	<b>Engine Harness .....</b>	<b>Câblage de moteur .....</b>	1	1	1	1
64	570 026 800	Grommet, 4 Ways (Red) .....	Passe-fils, 4 trous (rouge) .....	1	1	1	1
65	278 000 100	Electric Cap .....	Bouchon électrique .....	1	1	1	1
66	278 000 739	Housing Tab Male, 4 Ways .....	Bloc mâle, 4 circuits .....	1	1	1	1
67	278 000 738	Wedge Female, 4 Ways .....	Cale femelle, 4 circuits .....	1	1	1	1
68	278 000 632	Terminal Female .....	Cosse femelle .....	@	@	@	@
69	213 200 001	Washer 6 mm .....	Rondelle 6 mm .....	1	1	1	1



# 587 GTS



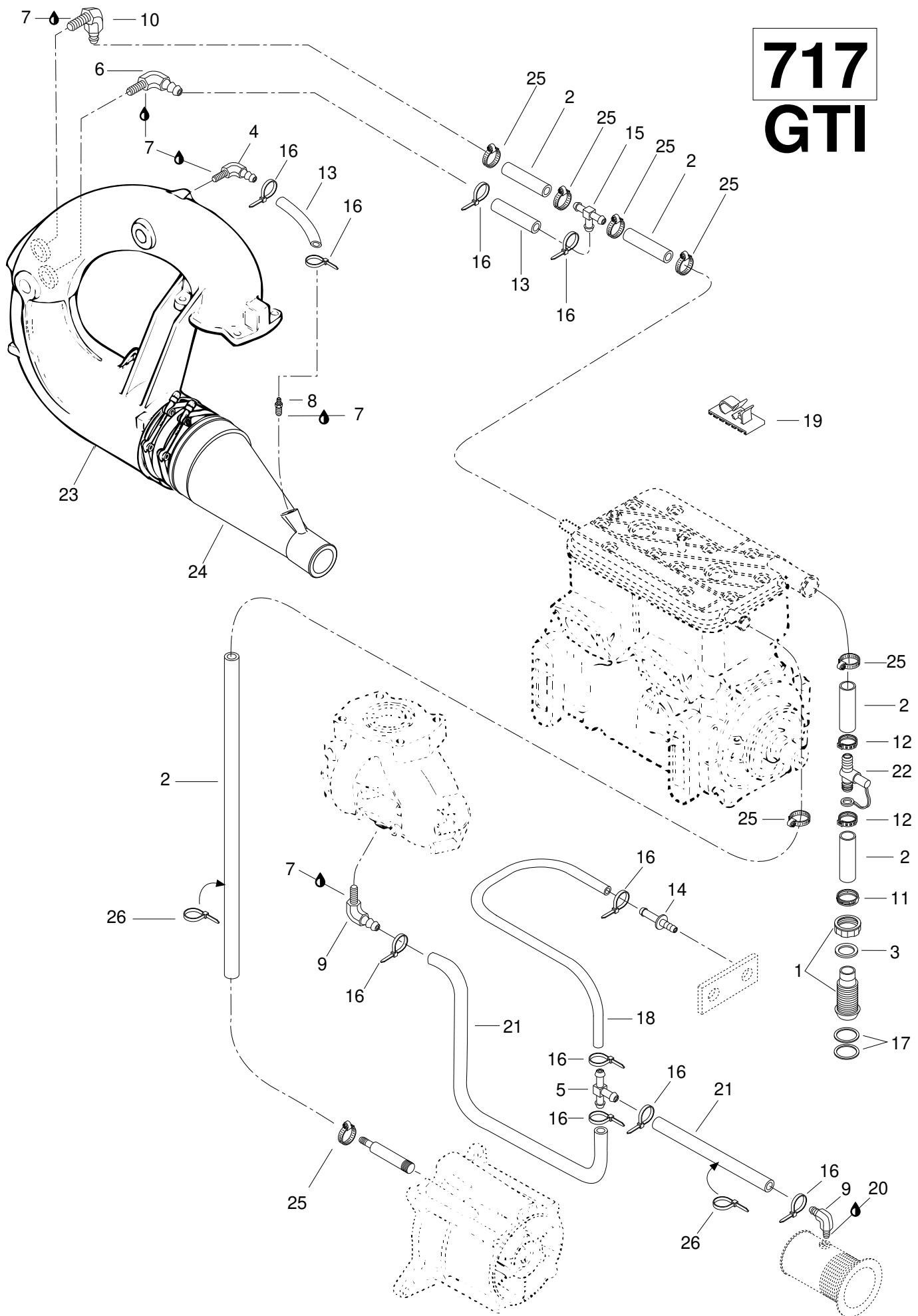


# Cooling System (587) Système de refroidissement (587)

GTS		GTI	
5817	5865	5866	5867

<b>N 1</b>	274 000 299	Tuned Pipe .....	Tuyau d'échappement calibré .....	1	-	-	-
<b>2</b>	276 000 001	Hose 12.5 mm .....	Boyau 12.5 mm .....	@	-	-	-
<b>3</b>	276 000 016	Hose 8 mm .....	Boyau 8 mm .....	@	-	-	-
<b>4</b>	293 710 018	Elbow Fitting 90° .....	Raccord coudé 90° .....	1	-	-	-
<b>5</b>	293 700 023	Elbow Fitting 90° .....	Raccord coudé 90° .....	1	-	-	-
<b>6</b>	293 700 022	Elbow Fitting 90° .....	Raccord coudé 90° .....	1	-	-	-
<b>7</b>	293 800 013	Pipe Sealant .....	Enduit d'étanchéité .....	@	-	-	-
<b>8</b>	293 710 019	Male Connector .....	Raccord mâle .....	1	-	-	-
<b>9</b>	293 700 016	Elbow Fitting 90° .....	Raccord coudé 90° .....	1	-	-	-
<b>10</b>	293 650 037	Tridon Clamp .....	Bride de serrage Tridon .....	3	-	-	-
<b>11</b>	293 650 030	Oetiker Clamp .....	Bride de serrage Oetiker .....	1	-	-	-
<b>12</b>	293 650 012	Oetiker Clamp .....	Bride de serrage Oetiker .....	2	-	-	-
<b>13</b>	275 500 018	Hose 6 mm .....	Boyau 6 mm .....	@	-	-	-
<b>14</b>	291 000 306	Bleed Fitting .....	Raccord de purge .....	2	-	-	-
<b>15</b>	293 710 025	«T» Fitting .....	Raccord en «T» .....	1	-	-	-
<b>16</b>	293 750 001	Tie Rap .....	Attache .....	@	-	-	-
<b>17</b>	294 000 606	Tie Rap .....	Attache .....	@	-	-	-
<b>18</b>	293 750 005	Tie Clamp .....	Attache collier .....	@	-	-	-
<b>19</b>	293 710 017	Male Connector .....	Raccord mâle .....	1	-	-	-
<b>20</b>	293 800 018	Loctite «592», 50 mL .....	Loctite «592», 50 mL .....	@	-	-	-
<b>21</b>	275 000 007	Hose 8 mm .....	Boyau 8 mm .....	@	-	-	-
<b>22</b>	293 750 015	Tie Rap Mount .....	Ancrage d'attache .....	@	-	-	-
<b>23</b>	293 150 016	Rivet .....	Rivet .....	@	-	-	-
<b>24</b>	293 650 027	Clamp Tridon .....	Bride de serrage Tridon .....	1	-	-	-
<b>25</b>	295 000 103	«T» Fitting .....	Raccord en «T» .....	1	-	-	-
<b>26</b>	293 650 012	Clamp Hose .....	Bride de serrage .....	2	-	-	-
<b>27</b>	293 800 013	Sealant-Pipe .....	Enduit d'étanchéité .....	@	-	-	-
<b>28</b>	293 700 023	Elbow Fitting 90° .....	Raccord coudé 90° .....	1	-	-	-
<b>29</b>	293 650 018	Caillau Clic Clamp .....	Bride de serrage Caillau .....	1	-	-	-

# 717 GTI



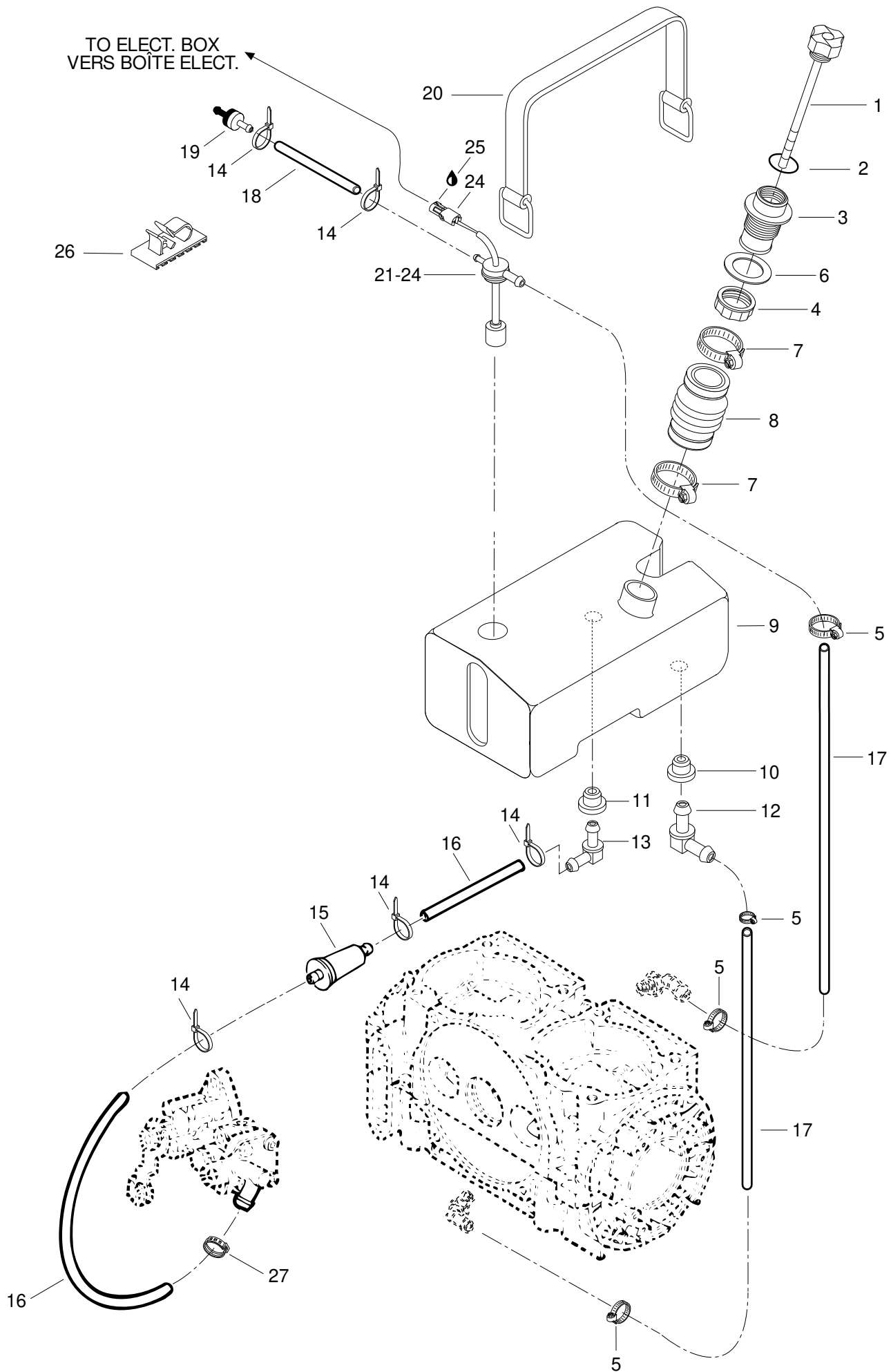


# Cooling System (717) Système de refroidissement (717)

GTS		GTI	
5817	5865	5866	5867

1	293 710 043	Perko Fitting .....	Raccord Perko .....	-	1	1	1
2	276 000 001	Hose 12.5 mm .....	Boyau 12.5 mm .....	-	@	@	@
3	293 050 003	Washer .....	Rondelle .....	-	1	1	1
4	293 710 018	Elbow Fitting 90° .....	Raccord coudé 90° .....	-	1	1	1
5	293 710 042	«T» Fitting .....	Raccord en «T» .....	-	1	1	1
6	293 710 048	Elbow Fitting 90° .....	Raccord coudé 90° .....	-	1	1	1
7	293 800 013	Pipe Sealant, 250 mL .....	Enduit de tuyau, 250 mL.....	-	@	@	@
8	293 710 037	Male Connector .....	Raccord mâle .....	-	1	1	1
9	293 700 016	Elbow Fitting 90° .....	Raccord coudé 90° .....	-	2	2	2
10	293 700 023	Elbow Fitting 90° .....	Raccord coudé 90° .....	-	1	1	1
11	293 650 018	Clamp Caillau .....	Bride de serrage Caillau .....	-	@	@	@
12	293 650 012	Oetiker Clamp .....	Bride de serrage Oetiker .....	-	2	2	2
13	276 000 048	Hose 6 mm .....	Boyau 6 mm .....	-	@	@	@
14	291 000 306	Bleed Fitting .....	Raccord de purge .....	-	1	1	1
15	293 710 052	«T» Fitting .....	Raccord en «T» .....	-	1	1	1
16	293 750 001	Tie Rap .....	Attache .....	-	@	@	@
17	293 250 028	Gasket .....	Joint étanche .....	-	2	2	2
18	275 500 018	Hose 6 mm .....	Boyau 6 mm .....	-	@	@	@
19	293 750 005	Tie Clamp .....	Attache-collier .....	-	@	@	@
20	293 800 018	Loctite 592 Pipe Sealant, 50 ml .....	Loctite 592 joint pour tuyau, 50 ml .....	-	@	@	@
21	275 000 007	Hose 8 mm .....	Boyau 8 mm .....	-	@	@	@
22	295 000 103	«T» Fitting .....	Raccord en «T» .....	-	1	1	1
<b>N 23</b>	274 000 302	<b>Tuned Pipe Ass'y (Incl. 4,6,7,10) .....</b>	<b>Tuyau d'échap. ass. (Incl. 4,6,7,10) .....</b>	-	1	1	1
<b>N 24</b>	274 000 265	<b>Exhaust Cone Ass'y (Incl. 7,8) .....</b>	<b>Cône d'échap. ass. (Incl. 7,8) .....</b>	-	1	1	1
25	293 650 037	Tridon Clamp .....	Bride de serrage Tridon .....	-	7	7	7
26	293 750 002	Tie Rap .....	Attache .....	-	@	@	@

TO ELECT. BOX  
VERS BOÎTE ELECT.





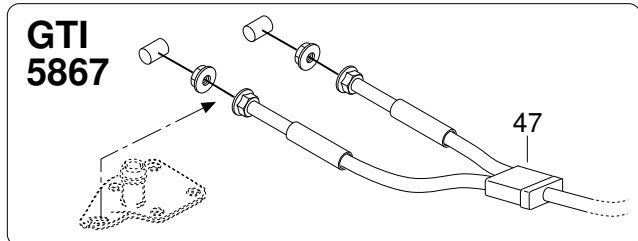
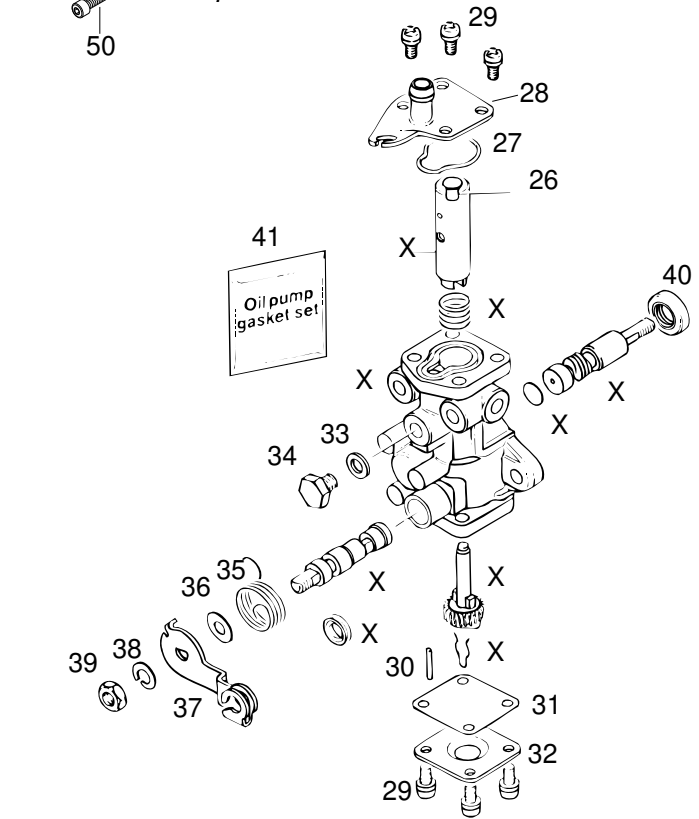
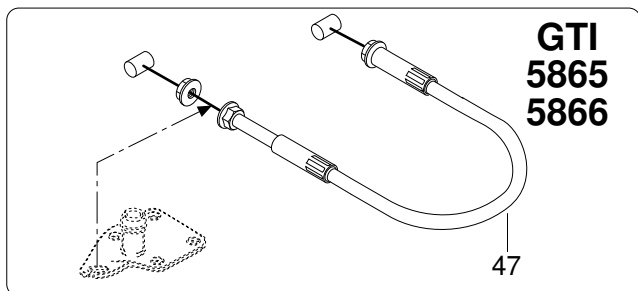
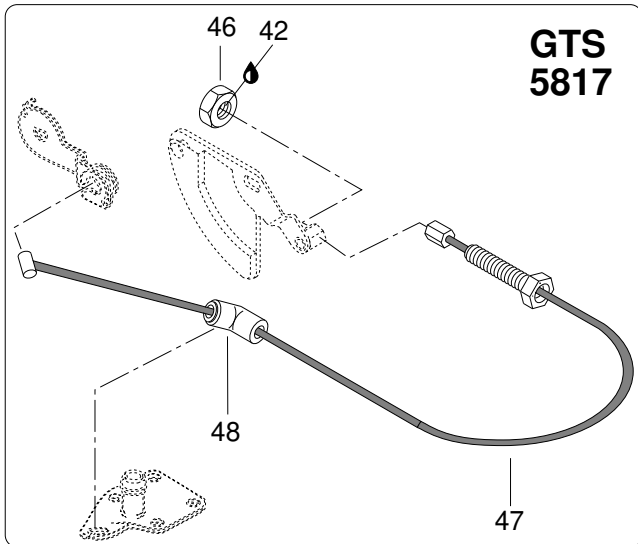
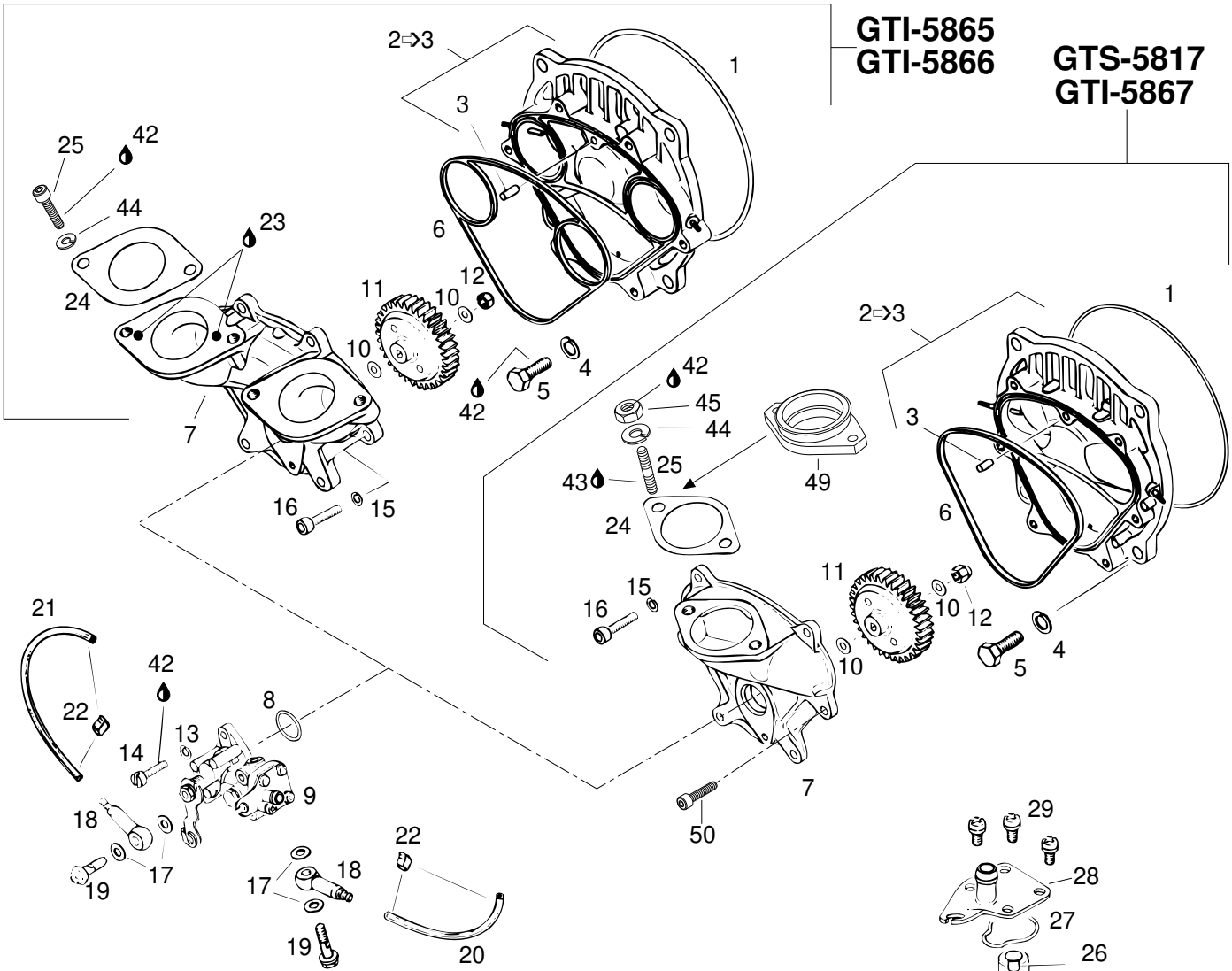
# Oil Support and Tank Support et réservoir d'huile

GTS		GTI	
5817	5865	5866	5867

1→2	275 000 081	<b>Oil Gauge Ass'y</b> .....	<b>Jauge d'huile ass.</b> .....	1	1	1	1
2	293 250 025	O-Ring 32 x 5 .....	Joint torique 32 x 5 .....	1	1	1	1
3	275 000 064	Filler Neck .....	Goulot de remplissage .....	1	1	1	1
4	211 100 013	Nut Neck Filler Oil .....	Écrou boyau de remplissage .....	1	1	1	1
5	293 650 038	Tridon Clamp .....	Bride de serrage .....	4	4	4	4
6	293 250 016	Gasket .....	Joint d'étanchéité .....	1	1	1	1
7	293 650 035	Tridon Clamp .....	Bride de serrage .....	2	2	2	2
8	275 000 070	Filler Neck Hose .....	Boyau de remplissage .....	1	1	1	1
9	275 000 123	Oil Tank .....	Réservoir d'huile .....	1	1	1	1
10	293 720 002	Grommet .....	Passe-fils .....	1	1	1	1
N 11	570 135 100	Grommet .....	Passe-fils .....	1	1	1	1
12	293 710 002	Elbow Fitting 90° .....	Raccord coudé 90° .....	1	1	1	1
13	293 710 003	Elbow Fitting 90° .....	Raccord coudé 90° .....	1	1	1	1
14	293 750 001	Tie Rap .....	Attache .....	@	@	@	@
15	275 000 051	Oil Filter .....	Filtre d'huile .....	1	1	1	1
16	275 000 007	Hose 8 mm .....	Boyau 8 mm .....	@	@	@	@
17	275 000 008	Hose 12 mm .....	Boyau 12 mm .....	@	@	@	@
18	275 500 018	Hose 6 mm .....	Boyau 6 mm .....	@	@	@	@
19	275 500 087	Check Valve .....	Soupape de retenue .....	1	1	1	1
20	293 850 022	Strap .....	Sangle .....	1	1	1	1
21→24	278 000 478	<b>Oil Level Sensor</b> .....	<b>Contacteur de niveau d'huile</b> .....	1	1	1	1
22	278 000 218	Seal-Wire (Not Shown) .....	Joint de fil (non illustré).....	2	2	2	2
23	278 000 222	Male Terminal (Not Shown) .....	Cosse mâle (non illustré).....	2	2	2	2
24	278 000 217	Female Tab Housing (2 Wires) .....	Bloc d'attache femelle (2 circuits) .....	1	1	1	1
25	293 550 004	Grease Dielectric .....	Graisse diélectrique .....	@	@	@	@
26	293 750 005	Tie Clamp .....	Attache collier .....	@	@	@	@
27	293 650 042	Oetiker Clamp .....	Bride de serrage Oetiker .....	1	1	1	1

GTI-5865  
GTI-5866

GTS-5817  
GTI-5867





# Oil Injection Pump, Rotary Valve Pompe injection huile, valve rotative

GTS	GTI
5817	5865
	5866
	5867

E 1	293 300 023	O-Ring .....	Joint torique .....	1	1	1	1
2→3	290 810 500	Rotary Valve Cover (Simple Intake) ....	Couv. valve rotative (collect. simple) ..	1	-	-	-
	290 810 528	Rotary Valve Cover (Double Intake) ....	Couv. valve rotative (collect. double) ..	-	1	1	-
N	290 810 523	Rotary Valve Cover (Simple Intake) ....	Couv. valve rotative (collect. simple) ..	-	-	-	1
3	290 929 650	Dowel Pin .....	Goupille .....	1	1	1	1
4	290 845 382	Lock Washer 8 mm .....	Rondelle-frein 8 mm .....	4	4	4	-
N	290 250 313	Washer 8.4 mm .....	Rondelle 8.4 mm .....	-	-	-	4
5	290 940 593	Hexagonal Screw M8 x 20 .....	Vis hexagonale M8 x 20 .....	4	4	4	-
N	290 940 598	Hexagonal Screw M8 x 20 .....	Vis hexagonale M8 x 20 .....	-	-	-	4
EC 6	290 850 160	O-Ring .....	Joint torique .....	1	-	-	1
E	290 931 440	O-Ring .....	Joint torique .....	-	1	1	-
7	290 911 173	Oil Pump Flange .....	Épaulement de pompe à huile .....	1	-	-	-
	290 810 781	Oil Pump Flange .....	Épaulement de pompe à huile .....	-	1	1	-
N	290 911 176	Oil Pump Flange .....	Épaulement de pompe à huile .....	-	-	-	1
E 8	293 300 018	O-Ring .....	Joint torique .....	1	1	1	1
9	275 000 085	<b>Oil Pump Ass'y (Incl. 26⇒ 40) .....</b>	<b>Pompe à huile ass.(Incl. 26⇒ 40)....</b>	1	-	-	-
	290 996 725	<b>Oil Pump Ass'y (Incl. 26⇒ 40) .....</b>	<b>Pompe à huile ass. (Incl. 26⇒ 40)...</b>	-	1	1	1
10	290 927 945	Washer 6.2 mm .....	Rondelle 6.2 mm .....	2	2	2	2
11	290 935 945	Oil Pump Gear 41 Teeth .....	Roue d'engrenage à 41 dents .....	1	1	1	1
12	290 842 040	Lock Nut M6 .....	Écrou de blocage M6 .....	1	1	1	1
13	290 845 389	Lock Washer .....	Rondelle-frein .....	2	2	2	2
14	215 951 660	Cylindrical Slotted Screw M5 x 16 .....	Vis cylindrique fendue M5 x 16 .....	2	2	2	2
15	290 845 381	Lock Washer 6 mm .....	Rondelle-frein 6 mm .....	6	6	6	6
16	290 241 933	Allen Screw M6 x 20 .....	Vis Allen M6 x 20 .....	6	-	-	4
	290 240 403	Allen Screw M6 x 20 .....	Vis Allen M6 x 20 .....	-	6	6	-
E i 17	290 227 500	Seal Washer .....	Rondelle étanche .....	4	4	4	4
18	290 956 010	Check Valve .....	Soupape de retenue .....	2	2	2	2
19	290 241 830	Valve Bolt M6 x 16 .....	Boulon de soupape M6 x 16 .....	2	2	2	2
i 20	275 000 039	Oil Line (120 mm – 190 mm) .....	Conduite d'huile (120 mm – 190 mm). @	@	@	@	@
i 21	275 000 039	Oil Line (120 mm – 190 mm) .....	Conduite d'huile (120 mm – 190 mm). @	@	@	@	@
i 22	290 853 843	Clamp 3.5 mm .....	Bride 3.5 mm .....	4	4	4	4
23	293 800 038	Loctite «518», 50 mL .....	Loctite «518», 50 mL .....	-	@	@	-
E 24	290 850 373	Gasket 39 mm .....	Joint d'étanchéité 39 mm .....	1	-	-	-
	293 250 042	Gasket .....	Joint d'étanchéité .....	-	2	2	1

Parts identified with an «i», an «E» or a «C» indicate they are part of the «i», «E» or «C» gasket set.

Les pièces identifiées d'un «i», d'un «E» ou d'un «C» indiquent qu'elles font parties de l'ensemble de joints d'étanchéité «i», «E» ou «C» correspondant.





# Oil Injection Pump, Rotary Valve Pompe injection huile, valve rotative

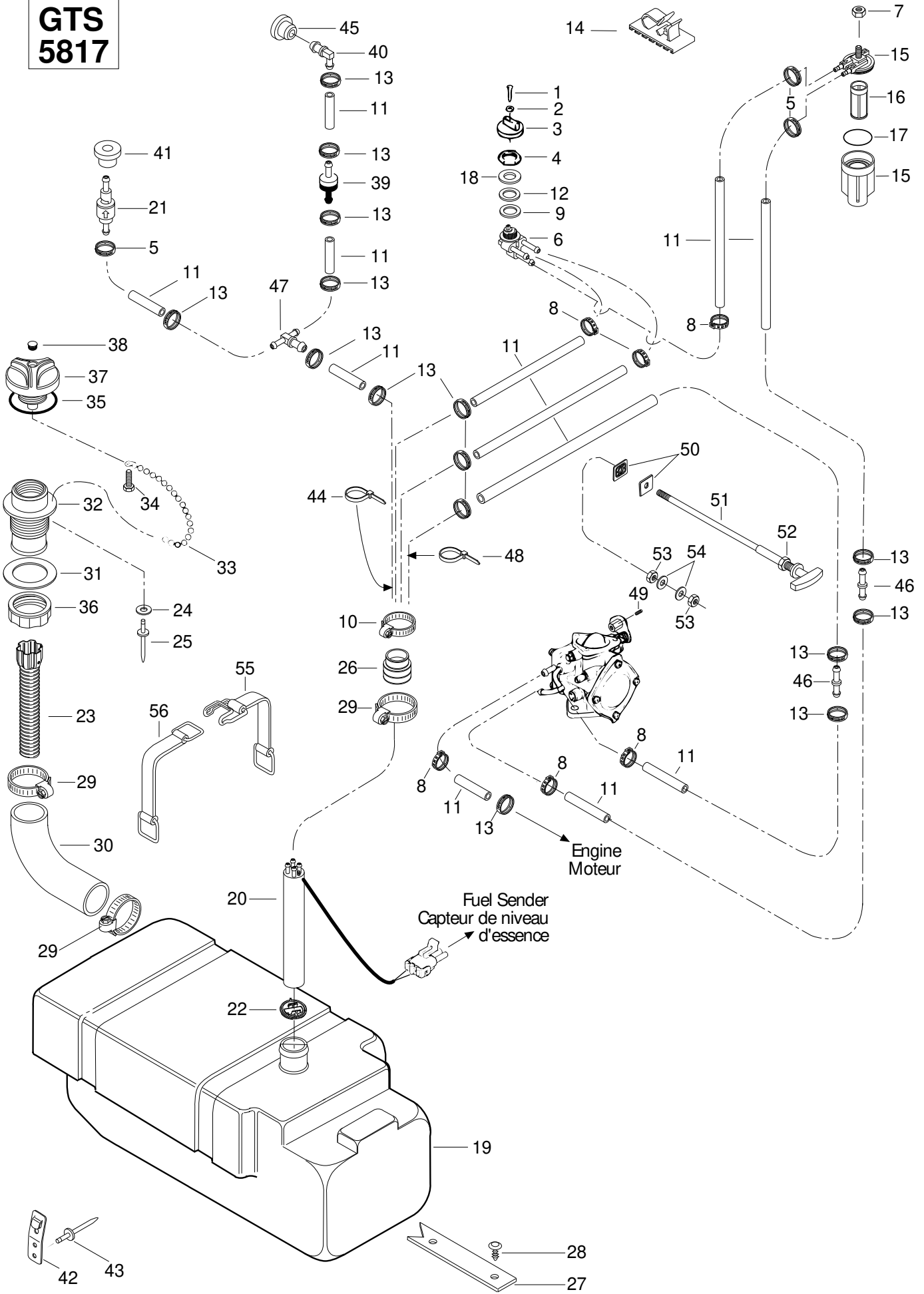
GTS	GTI
5817	5865
	5866
	5867

25	290 940 173	Stud M8 x 19 .....	Goujon M8 x 19 .....	2	-	-	2
	215 987 560	Screw Allen M8 x 75 .....	Vis Allen M8 x 75 .....	-	4	4	-
26	290 256 085	Retainer .....	Arrêt .....	1	1	1	1
i 27	293 300 019	O-Ring .....	Joint torique .....	1	1	1	1
28	290 956 340	Pump Upper Plate .....	Plateau supérieur de pompe .....	1	1	1	1
29	290 241 975	Screw with Lock Washer 4 mm x 8 ....	Vis et rondelle-frein 4 mm x 8.....	8	8	8	8
30	290 929 900	Stop Pin .....	Goupille d'arrêt .....	1	1	1	1
i 31	290 850 200	Gasket .....	Joint d'étanchéité .....	1	1	1	1
32	290 956 031	Pump Lower Plate .....	Plateau inférieur de pompe.....	1	1	1	1
i 33	290 227 505	Gasket .....	Joint d'étanchéité .....	1	1	1	1
34	290 841 583	Hexagonal Screw M6 x 8 .....	Vis hexagonale M6 x 8.....	1	1	1	1
35	290 838 114	Spring .....	Ressort .....	1	1	1	1
36	290 227 665	Washer 6.2 mm.....	Rondelle 6.2 mm .....	1	1	1	1
37	290 848 162	Lever Control .....	Levier contrôle .....	1	1	1	1
38	290 845 381	Lock Washer 6 mm .....	Rondelle-frein 6 mm.....	1	1	1	1
39	290 242 623	Nut M6 .....	Écrou M6 .....	1	1	1	1
i 40	293 200 038	Seal .....	Anneau d'étanchéité .....	1	1	1	1
i 41	290 995 045	<b>Oil Pump Gasket Set .....</b>	<b>Ens. de joint étanch. (pompe huile)...</b>	1	1	1	1
42	293 800 015	Loctite «242», 10 mL .....	Loctite «242», 10 mL .....	@	@	@	@
43	290 899 788	Loctite «648», 5 gr.....	Loctite «648», 5 gr.....	@	@	@	@
44	290 845 382	Lock Washer 8 mm .....	Rondelle-frein 8 mm.....	2	4	4	2
45	212 100 001	Nut M8 .....	Écrou M8 .....	2	-	-	2
46	212 100 003	Jam Nut M6 .....	Écrou de blocage M6 .....	1	-	-	-
47	270 000 163	Injection Cable .....	Câble d'injection .....	1	-	-	-
N	270 000 211	Injection Cable .....	Câble d'injection .....	-	1	1	-
N	277 000 571	Throttle/Injection Cable .....	Câble d'injection/accélérateur.....	-	-	-	1
N 48	270 000 187	Cable Guide .....	Guide de câble .....	1	-	-	-
N 49	270 000 182	Carburetor Adaptor .....	Adapteur de carburateur .....	-	-	-	1
50	210 100 012	Socket Screw M6 x 25.....	Vis allen M6 x 25 .....	-	-	-	2
C 51	290 993 877	<b>Cylinder Gasket Set (Not Shown)...</b>	<b>Ens. joint d'étanch. cyl. (non ill.) ...</b>	@	-	-	-
C	290 886 316	<b>Cylinder Gasket Set (Not Shown)...</b>	<b>Ens. joint d'étanch. cyl. (Nnon ill.)..</b>	-	@	@	@
E 52	290 993 878	<b>Engine Gasket Set (Not Shown).....</b>	<b>Ens. joint d'étanch. mot. (non ill.) ...</b>	@	-	-	-
E	290 886 317	<b>Engine Gasket Set (Not Shown).....</b>	<b>Ens. joint d'étanch. mot. (non ill.) ...</b>	-	@	@	@

Parts identified with an «i», an «E» or a «C» indicate they are part of the «i», «E» or «C» gasket set.

Les pièces identifiées d'un «i», d'un «E» ou d'un «C» indiquent qu'elles font parties de l'ensemble de joints d'étanchéité «i», «E» ou «C» correspondant.

# GTS 5817





# Fuel System (587) Système d'alimentation (587)

GTS	GTI
5817	5865
	5866
	5867

1	212 200 004	Countersunk Phillips Screw M4 x 8....	Vis à tête fraisée cruciforme M4 x 8 .	1	-	-	-
2	213 200 010	Washer 4 mm.....	Rondelle 4 mm .....	1	-	-	-
3	275 500 134	Fuel Valve Knob (Black) .....	Bouton de soupape à essence (noir)...	1	-	-	-
N 4	212 100 009	Nut Hex. Plastic .....	Écrou hex. plastique .....	1	-	-	-
N 5	293 650 062	Caillau Clamp .....	Bride de serrage Caillau .....	@	-	-	-
6	275 500 098	Fuel Valve.....	Soupape à essence .....	1	-	-	-
7	212 000 001	Elastic Stop Nut M6.....	Écrou d'arrêt élastique M6 .....	1	-	-	-
8	293 650 042	Oetiker Clamp .....	Bride de serrage .....	@	-	-	-
9	293 250 004	Valve Gasket .....	Joint étanche .....	1	-	-	-
10	293 650 035	Tridon Clamp .....	Bride de serrage .....	1	-	-	-
11	275 500 139	Hose 6 mm .....	Boyau 6 mm .....	@	-	-	-
12	293 250 005	Gasket .....	Joint étanche .....	1	-	-	-
N 13	293 650 063	Caillau Clamp .....	Bride de serrage Caillau .....	@	-	-	-
14	293 750 005	Tie-Clamp .....	Attache collier .....	@	-	-	-
15-17	275 500 088	<b>Fuel Filter Ass'y .....</b>	<b>Filtre à essence ass. ....</b>	1	-	-	-
16	275 500 089	Fuel Filter .....	Filtre à essence .....	1	-	-	-
17	275 500 090	O-Ring .....	Joint torique .....	1	-	-	-
18	293 050 003	Washer .....	Rondelle .....	1	-	-	-
19	275 500 183	Fuel Tank .....	Réservoir à essence .....	1	-	-	-
N 20	275 500 318	<b>Baffle Ass'y (Incl. 22,26).....</b>	<b>Chicane ass. (Incl. 22,26).....</b>	1	-	-	-
21	275 500 104	Pressure Relief Valve (1,5 PSI) .....	Soupape de retenue (1,5 PSI).....	1	-	-	-
22	275 500 249	Fuel Filter .....	Filtre à essence .....	1	-	-	-
N 23	275 500 316	Filler neck (Inner).....	Boyeau de remplissage interne .....	1	-	-	-
24	213 200 018	Washer 3 mm.....	Rondelle 3 mm .....	2	-	-	-
25	293 150 032	Rivet 1/8.....	Rivet 1/8 .....	2	-	-	-
26	275 500 111	Tube Adapter .....	Adapteur de tube .....	1	-	-	-
27	293 830 033	Pad Rubber .....	Tampon de caoutchouc .....	2	-	-	-
28	293 730 006	Dart Black.....	Dard noir .....	@	-	-	-
29	293 650 023	Tridon Clamp .....	Bride de serrage .....	3	-	-	-
30	275 500 211	Filler Neck Hose .....	Boyeau de remplissage .....	1	-	-	-
31	293 250 029	Gasket .....	Joint d'étanchéité .....	1	-	-	-
32	275 500 247	Filler Neck .....	Goulot de remplissage .....	1	-	-	-
33	275 500 015	Chain .....	Chaîne .....	1	-	-	-
34	211 000 028	Screw .....	Vis .....	1	-	-	-
35	293 250 017	Gasket .....	Joint d'étanchéité .....	1	-	-	-
36	211 100 012	Nut Neck Filler Fuel .....	Écrou du goulot de remplissage.....	1	-	-	-
37-38	275 500 194	<b>Fuel Tank Cap Ass'y.....</b>	<b>Bouchon du réservoir à essence ass.</b>	1	-	-	-
38	293 000 015	Snap Cap (Violet) .....	Capuchon à pression (violet).....	1	-	-	-

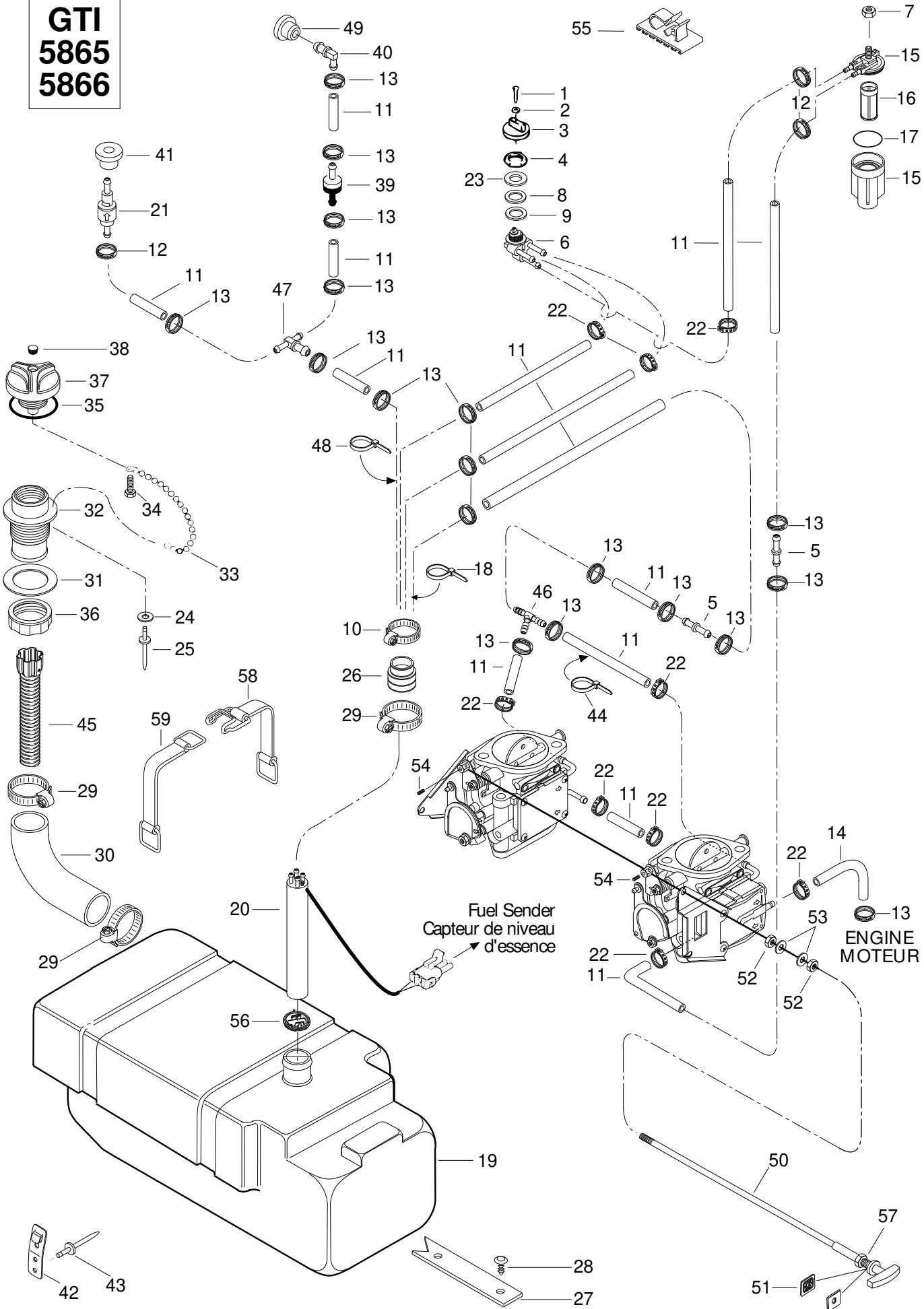


# Fuel System (587) Système d'alimentation (587)

GTS		GTI	
5817	5865	5866	5867

<b>39</b>	275 500 087	Check Valve .....	Soupape de retenue .....	1	-	-	-
<b>40</b>	293 710 001	Elbow Fitting 90° .....	Raccord coudé 90° .....	1	-	-	-
<b>41</b>	293 720 029	Grommet .....	Passe-fils .....	1	-	-	-
<b>42</b>	293 850 024	Strap Clip .....	Pince de courroie .....	4	-	-	-
<b>43</b>	293 150 037	Rivet 3/16 .....	Rivet 3/16 .....	8	-	-	-
<b>44</b>	293 750 008	Tie Rap .....	Attache .....	@	-	-	-
<b>N 45</b>	570 135 100	Grommet .....	Passe-fils .....	1	-	-	-
<b>46</b>	293 710 039	Straight Fitting .....	Raccord droit .....	2	-	-	-
<b>47</b>	293 710 024	«T» Fitting .....	Raccord en «T» .....	1	-	-	-
<b>48</b>	294 000 606	Tie Rap .....	Attache .....	@	-	-	-
<b>49</b>	210 100 014	Socket Set Screw M4 x 6 .....	Vis d'ajustement allen M4 x 6 .....	1	-	-	-
<b>50</b>	291 000 457	Choke Plate .....	Plaque d'étrangleur .....	2	-	-	-
<b>51→54</b>	277 000 077	<b>Choke Cable .....</b>	<b>Cable d'étrangleur .....</b>	1	-	-	-
<b>52</b>	211 100 007	Nut .....	Écrou .....	1	-	-	-
<b>53</b>	212 100 003	Nut Hex. M6 .....	Écrou Hex. M6 .....	2	-	-	-
<b>54</b>	213 200 001	Washer 6 mm .....	Rondelle 6 mm .....	2	-	-	-
<b>55</b>	293 850 025	Fuel Tank Strap .....	Sangle de réservoir d'essence .....	2	-	-	-
<b>56</b>	293 850 026	Fuel Tank Strap .....	Sangle de réservoir d'essence .....	2	-	-	-

**GTI  
5865  
5866**



Fuel Sender  
Capteur de niveau  
d'essence

ENGINE  
MOTEUR



# Fuel System (717) Système d'alimentation (717)

GTS	GTI
5817	5865
	5866
	5867

1	212 200 004	Countersunk Phillips Screw M4 x 8 ....	Vis à tête fraisée cruciforme M4 x 8 ..	-	1	1	-
2	213 200 010	Washer 4 mm .....	Rondelle 4 mm .....	-	1	1	-
3	275 500 134	Fuel Valve Knob (Black) .....	Bouton de soupape à essence (noir)...	-	1	1	-
N 4	212 100 009	Nut Hex. Plastic .....	Écrou hex. plastique .....	-	1	1	-
5	293 710 039	Straight Fitting .....	Raccord droit .....	-	2	2	-
6	275 500 098	Fuel Valve .....	Soupape à essence .....	-	1	1	-
7	212 000 001	Elastic Stop Nut M6 .....	Écrou d'arrêt élastique M6 .....	-	1	1	-
8	293 250 005	Gasket .....	Joint étanche .....	-	1	1	-
9	293 250 004	Valve Gasket .....	Joint étanche .....	-	1	1	-
10	293 650 035	Tridon Clamp .....	Bride de serrage .....	-	1	1	-
11	275 500 139	Hose 6 mm .....	Boyau 6 mm .....	-	@	@	-
N 12	293 650 062	Caillau Clamp .....	Bride de serrage Caillau .....	-	@	@	-
N 13	293 650 063	Caillau Clamp .....	Bride de serrage Caillau .....	-	@	@	-
N 14	275 500 282	Pulse Hose .....	Boyau de pulse .....	-	@	@	-
15-17	275 500 088	<b>Fuel Filter Ass'y</b> .....	<b>Filtre à essence ass.</b> .....	-	1	1	-
16	275 500 089	Fuel Filter .....	Filtre à essence .....	-	1	1	-
17	275 500 090	O-Ring .....	Joint torique .....	-	1	1	-
18	293 750 008	Tie Rap .....	Attache .....	-	@	@	-
19	275 500 183	Fuel Tank .....	Réservoir à essence .....	-	1	1	-
N 20	275 500 318	<b>Baffle Ass'y (Incl. 26,56)</b> .....	<b>Chicane ass. (incl. 26,56)</b> .....	-	1	1	-
21	275 500 104	Pressure Relief Valve (1.5 P.S.I) .....	Soupape de sûreté (1.5 P.S.I) .....	-	1	1	-
22	293 650 042	Oetiker Clamp .....	Bride de serrage Oetiker .....	-	@	@	-
23	293 050 003	Washer .....	Rondelle .....	-	1	1	-
24	213 200 018	Washer 3 mm .....	Rondelle 3 mm .....	-	2	2	-
25	293 150 032	Rivet 1/8 .....	Rivet 1/8 .....	-	2	2	-
26	275 500 111	Tube Adapter .....	Adapteur de tube .....	-	1	1	-
27	293 830 033	Pad Rubber .....	Tampon de caoutchouc .....	-	2	2	-
28	293 730 006	Dart .....	Dard .....	-	6	6	-
29	293 650 023	Tridon Clamp .....	Bride de serrage .....	-	3	3	-
30	275 500 211	Filler Neck Hose .....	Boyau de remplissage .....	-	1	1	-
31	293 250 029	Gasket .....	Joint d'étanchéité .....	-	1	1	-
32	275 500 247	Filler Neck .....	Goulot de remplissage .....	-	1	1	-
33	275 500 015	Chain .....	Chaîne .....	-	1	1	-
34	211 000 028	Screw K40 x 10 .....	Vis K40 x 10 .....	-	1	1	-
35	293 250 017	Gasket .....	Joint d'étanchéité .....	-	1	1	-
36	211 100 012	Nut Neck Filler Fuel .....	Écrou du goulot de remp. ....	-	1	1	-
37-38	275 500 153	<b>Fuel Tank Cap Ass'y (Black)</b> .....	<b>Bouchon réservoir à ess. ass. (noir).</b>	-	1	1	-
38	293 000 034	Snap Cap (Black) .....	Capuchon à pression (noir).....	-	1	1	-



## Fuel System (717) Système d'alimentation (717)

GTS	GTI
5817	5865
	5866
	5867

<b>39</b>	275 500 087	Check Valve .....	Soupape de retenue .....	-	1	1	-
<b>40</b>	293 710 001	Elbow Fitting 90° .....	Raccord coudé 90° .....	-	1	1	-
<b>41</b>	293 720 029	Grommet .....	Passe-fils .....	-	1	1	-
<b>42</b>	293 850 024	Strap Clip .....	Pince de courroie .....	-	4	4	-
<b>43</b>	293 150 037	Rivet 3/16 .....	Rivet 3/16 .....	-	8	8	-
<b>44</b>	293 750 002	Tie Rap .....	Attache .....	-	@	@	-
<b>N 45</b>	275 500 316	Filler Neck (Inner) .....	Boyeau de remplissage interne .....	-	1	1	-
<b>46</b>	293 710 059	«Y» Fitting .....	Raccord en «Y» .....	-	1	1	-
<b>47</b>	293 710 024	«Tee» Fitting .....	Raccord en «T» .....	-	1	1	-
<b>48</b>	294 000 606	Tie Rap .....	Attache .....	-	@	@	-
<b>N 49</b>	570 135 100	Grommet .....	Passe-fils .....	-	1	1	-
<b>50</b>	270 500 257	Choke Cable .....	Câble d'étrangleur .....	-	1	1	-
<b>51</b>	291 000 457	Choke Plate .....	Plaque d'étrangleur .....	-	2	2	-
<b>52</b>	212 100 003	Lock Nut M6 .....	Écrou de blocage M6 .....	-	2	2	-
<b>53</b>	213 200 001	Flat Washer 6 mm .....	Rondelle 6 mm .....	-	2	2	-
<b>54</b>	210 100 014	Socket Set Screw M4 x 6 .....	Vis d'ajustement Allen M4 x 6 .....	-	2	2	-
<b>55</b>	293 750 005	Tie Clamp .....	Attache-collier .....	-	@	@	-
<b>56</b>	275 500 249	Fuel Filter .....	Filtre à essence .....	-	1	1	-
<b>57</b>	211 100 007	Nut .....	Écrou .....	-	1	1	-
<b>58</b>	293 850 025	Fuel Tank Strap .....	Sangle de réservoir à essence .....	-	2	2	-
<b>59</b>	293 850 026	Fuel Tank Strap .....	Sangle de réservoir à essence .....	-	2	2	-







# Fuel System (717) Système d'alimentation (717)

GTS	GTI		
5817	5865	5866	5867

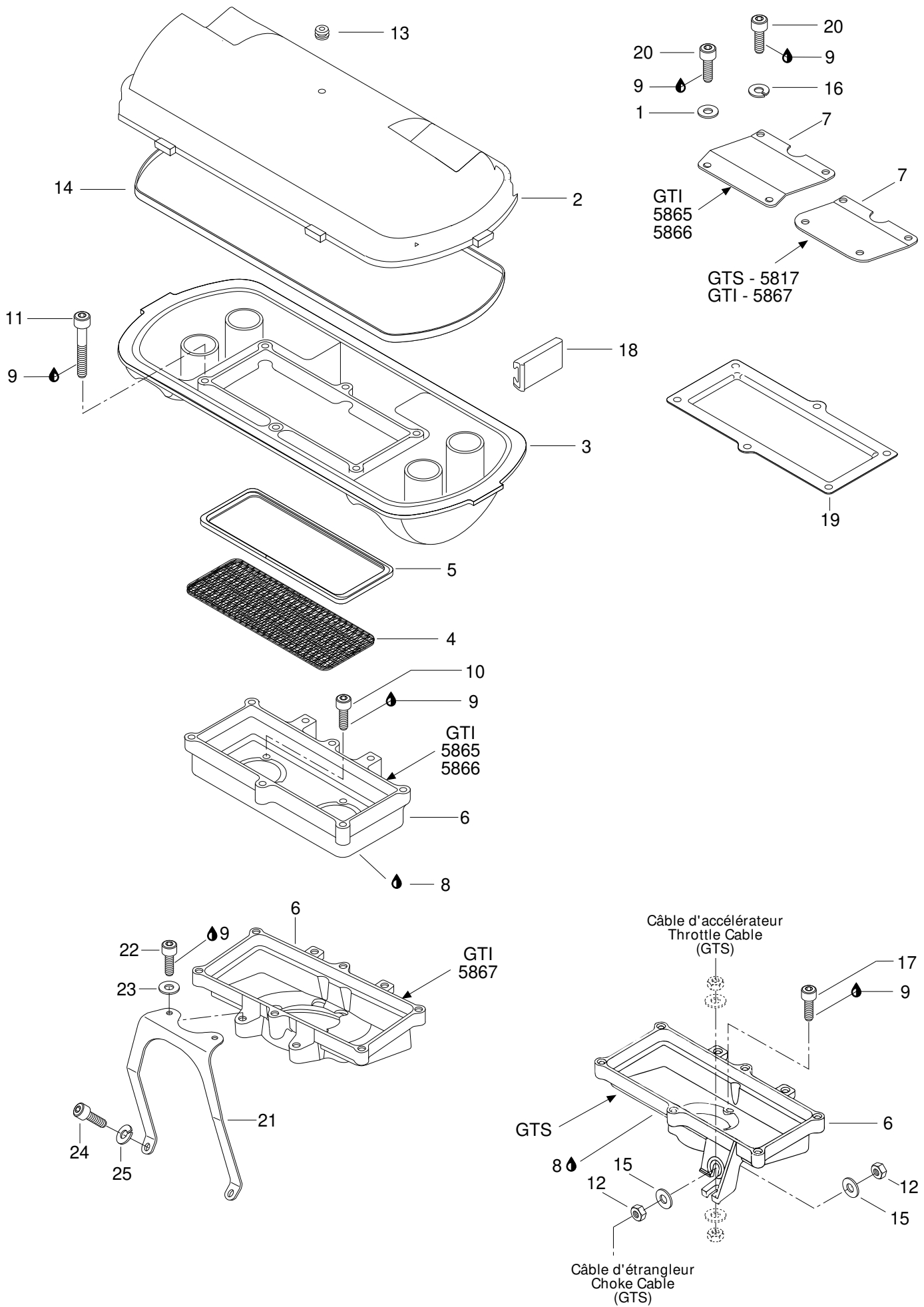
1	212 200 004	Countersunk Phillips Screw M4 x 8 ....	Vis à tête fraisée cruciforme M4 x 8 ..	-	-	-	1
2	213 200 010	Washer 4 mm .....	Rondelle 4 mm .....	-	-	-	1
3	275 500 134	Fuel Valve Knob (Black) .....	Bouton de soupape à essence (noir)...	-	-	-	1
N 4	212 100 009	Nut Hex. Plastic .....	Écrou hex. plastique .....	-	-	-	1
5	293 710 039	Straight Fitting .....	Raccord droit .....	-	-	-	2
6	275 500 098	Fuel Valve .....	Soupape à essence .....	-	-	-	1
7	212 000 001	Elastic Stop Nut M6 .....	Écrou d'arrêt élastique M6 .....	-	-	-	1
8	293 250 005	Gasket .....	Joint étanche .....	-	-	-	1
9	293 250 004	Valve Gasket .....	Joint étanche .....	-	-	-	1
10	293 650 035	Tridon Clamp .....	Bride de serrage .....	-	-	-	1
11	275 500 139	Hose 6 mm .....	Boyau 6 mm .....	-	-	-	@
N 12	293 650 062	Caillau Clamp .....	Bride de serrage Caillau .....	-	-	-	@
N 13	293 650 063	Caillau Clamp .....	Bride de serrage Caillau .....	-	-	-	@
N 14	275 500 282	Pulse Hose .....	Boyau de pulse .....	-	-	-	@
15-17	275 500 088	<b>Fuel Filter Ass'y</b> .....	<b>Filtre à essence ass.</b> .....	-	-	-	1
16	275 500 089	Fuel Filter .....	Filtre à essence .....	-	-	-	1
17	275 500 090	O-Ring .....	Joint torique .....	-	-	-	1
18	293 750 008	Tie Rap .....	Attache .....	-	-	-	@
19	275 500 183	Fuel Tank .....	Réservoir à essence .....	-	-	-	1
N 20	275 500 318	<b>Baffle Ass'y (Incl. 26,56)</b> .....	<b>Chicane ass. (incl. 26,56)</b> .....	-	-	-	1
21	275 500 104	Pressure Relief Valve (1.5 P.S.I) .....	Soupape de sûreté (1.5 P.S.I) .....	-	-	-	1
22	293 650 042	Oetiker Clamp .....	Bride de serrage Oetiker .....	-	-	-	@
23	293 050 003	Washer .....	Rondelle .....	-	-	-	1
24	213 200 018	Washer 3 mm .....	Rondelle 3 mm .....	-	-	-	2
25	293 150 032	Rivet 1/8 .....	Rivet 1/8 .....	-	-	-	2
26	275 500 111	Tube Adapter .....	Adapteur de tube .....	-	-	-	1
27	293 830 033	Pad Rubber .....	Tampon de caoutchouc .....	-	-	-	2
28	293 730 006	Dart .....	Dard .....	-	-	-	6
29	293 650 023	Tridon Clamp .....	Bride de serrage .....	-	-	-	3
30	275 500 211	Filler Neck Hose .....	Boyau de remplissage .....	-	-	-	1
31	293 250 029	Gasket .....	Joint d'étanchéité .....	-	-	-	1
32	275 500 247	Filler Neck .....	Goulot de remplissage .....	-	-	-	1
33	275 500 015	Chain .....	Chaîne .....	-	-	-	1
34	211 000 028	Screw K40 x 10 .....	Vis K40 x 10 .....	-	-	-	1
35	293 250 017	Gasket .....	Joint d'étanchéité .....	-	-	-	1
36	211 100 012	Nut Neck Filler Fuel .....	Écrou du goulot de remp. ....	-	-	-	1
37-38	275 500 153	<b>Fuel Tank Cap Ass'y (Black)</b> .....	<b>Bouchon réservoir à ess. ass. (noir)</b> ..	-	-	-	1
38	293 000 034	Snap Cap (Black) .....	Capuchon à pression (noir).....	-	-	-	1



# Fuel System (717) Système d'alimentation (717)

GTS		GTI	
5817	5865	5866	5867

39	275 500 087	Check Valve .....	Soupape de retenue .....	-	-	-	1
40	293 710 001	Elbow Fitting 90° .....	Raccord coudé 90° .....	-	-	-	1
41	293 720 029	Grommet .....	Passe-fils .....	-	-	-	1
42	293 850 024	Strap Clip .....	Pince de courroie .....	-	-	-	4
43	293 150 037	Rivet 3/16 .....	Rivet 3/16 .....	-	-	-	8
44	293 750 002	Tie Rap .....	Attache .....	-	-	-	@
N 45	275 500 316	Filler Neck (Inner) .....	Boyeau de remplissage interne .....	-	-	-	1
46	293 650 038	Tridon Clamp .....	Bride de serrage Tridon .....	-	-	-	2
47	293 710 024	«Tee» Fitting .....	Raccord en «T» .....	-	-	-	1
48	294 000 606	Tie Rap .....	Attache .....	-	-	-	@
N 49	570 135 100	Grommet .....	Passe-fils .....	-	-	-	1
N 50	275 500 307	<b>Enrichisseur .....</b>	<b>Feeder .....</b>	-	-	-	1
N 51	275 500 334	Knob .....	Bouton .....	-	-	-	1
52	278 000 508	Safety Nut .....	Écrou de sécurité .....	-	-	-	1
N 53	275 500 308	<b>Fuel Pump Ass'y .....</b>	<b>Pompe à essence ass. ....</b>	-	-	-	1
N 54	211 000 085	Self-Tapping Screw .....	Vis autotaraudeuse .....	-	-	-	2
55	293 750 005	Tie Clamp .....	Attache-collier .....	-	-	-	@
56	275 500 249	Fuel Filter .....	Filtre à essence .....	-	-	-	1
57	217 361 500	Lock Washer 6 mm .....	Rondelle-frein 6 mm .....	-	-	-	2
58	293 850 025	Fuel Tank Strap .....	Sangle de réservoir à essence .....	-	-	-	2
59	293 850 026	Fuel Tank Strap .....	Sangle de réservoir à essence .....	-	-	-	2
60	275 500 018	Hose 6 mm .....	Boyeau 6 mm .....	-	-	-	@
61	293 750 001	Tie Rap .....	Attache .....	-	-	-	@
N 62	275 500 309	Pump Support .....	Support de pompe .....	-	-	-	1
63	293 150 037	Rivet 3/16 .....	Rivet 3/16 .....	-	-	-	4





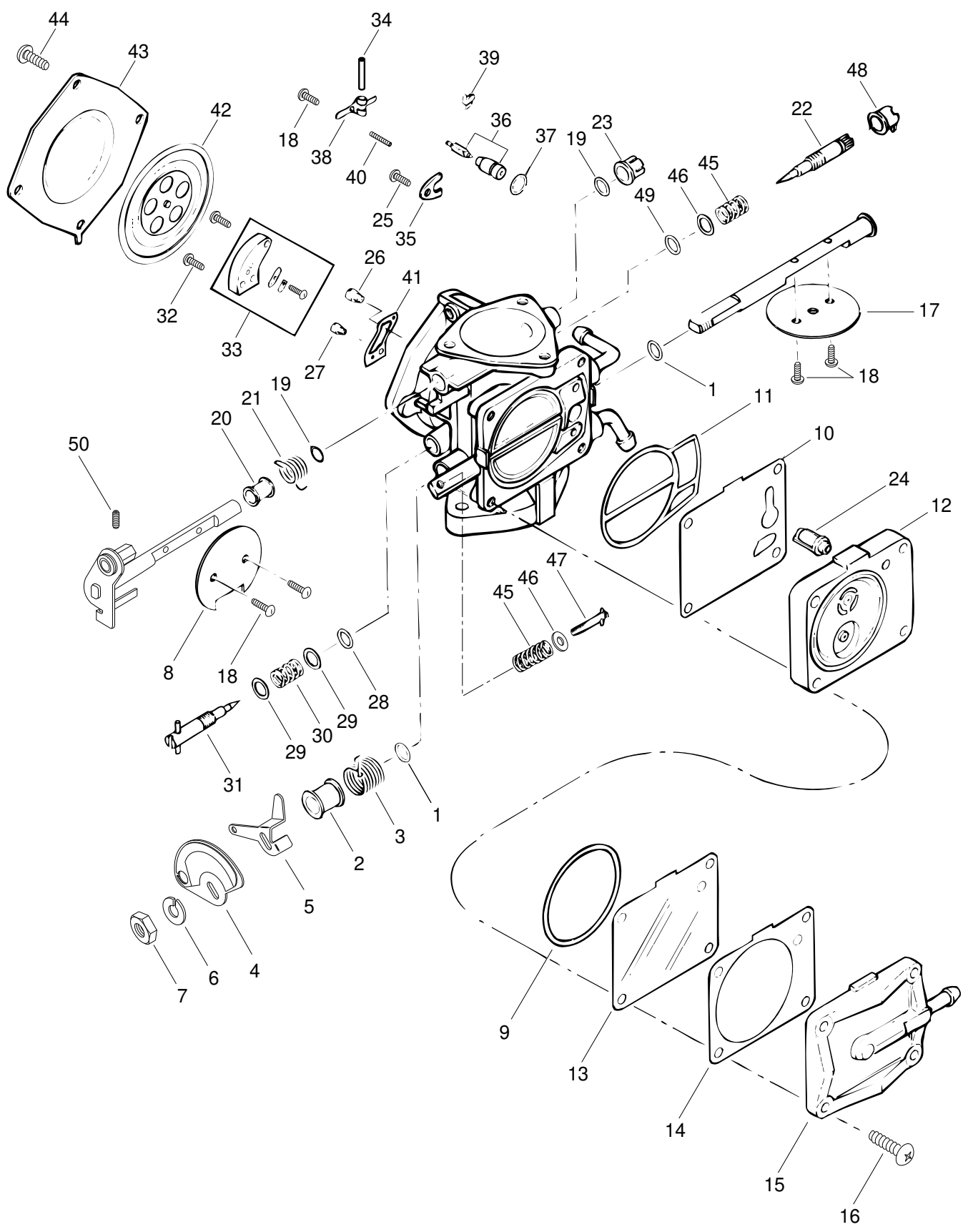
# Air Intake System

## Système d'admission d'air

GTS	GTI		
5817	5865	5866	5867

1	213 200 001	Washer 6 mm .....	Rondelle 6 mm .....	2	2	2	2
2	273 000 065	Air Silencer Cover .....	Couvercle du silencieux d'admission ..	1	1	1	1
3	273 000 073	Air Silencer Base .....	Base du silencieux d'admission .....	1	-	-	-
	273 000 074	Air Silencer Base .....	Base du silencieux d'admission .....	-	1	1	1
4	273 000 062	Flame Arrester Foam .....	Mousse coupe-flamme .....	1	1	1	-
	273 000 077	Flame Arrester Foam .....	Mousse coupe-flamme .....	-	-	-	1
5	273 000 020	Isolator .....	Isolateur .....	1	1	1	1
6	273 000 060190	Housing Arrester .....	Carter de flamme .....	1	-	-	-
	273 000 022190	Housing Arrester .....	Carter de flamme .....	-	1	1	-
N	273 000 085	Housing Arrester .....	Carter de flamme .....	-	-	-	1
7	270 000 100	Support .....	Support .....	1	-	-	-
	270 000 165	Support .....	Support .....	-	1	1	-
N	270 000 210	Support .....	Support .....	-	-	-	1
8	293 800 038	Loctite «518», 50 mL .....	Loctite «518», 50 mL .....	@	@	@	-
9	293 800 015	Loctite «242», 10 mL .....	Loctite «242», 10 mL .....	@	@	@	@
10	210 100 012	Allen Screw M6 x 25 .....	Vis Allen M6 x 25 .....	-	4	4	-
11	210 100 012	Allen Screw M6 x 25 .....	Vis Allen M6 x 25 .....	6	6	6	6
12	212 100 003	Nut M6 .....	Écrou M6 .....	2	-	-	-
13	293 830 005	Rubber Plug .....	Bouchon de caoutchouc .....	1	1	1	1
14	293 250 023	Gasket .....	Joint étanche .....	1	1	1	1
15	213 200 001	Washer 6 mm .....	Rondelle 6 mm .....	2	-	-	-
16	217 361 500	Lock Washer 6 mm .....	Rondelle-frein 6 mm .....	-	2	2	2
17	215 963 560	Allen Screw M6 x 35 .....	Vis Allen M6 x 35 .....	3	-	-	-
18	273 000 006	Clip .....	Attache .....	6	6	6	6
19	273 000 059	Holder .....	Dispositif de retenue .....	1	1	1	1
20	210 100 009	Allen Screw M6 x 12 .....	Vis Allen M6 x 12 .....	2	4	4	4
N 21	270 000 226	Flame Arrester Support .....	Support de coupe-flamme .....	-	-	-	1
22	210 100 009	Socket Screw M6 x 12 .....	Vis Allen M6 x 35 .....	-	-	-	2
23	213 200 001	Washer 6 mm .....	Rondelle 6 mm .....	-	-	-	2
24	210 100 012	Allen Screw M6 x 25 .....	Vis allen M6 x 25 .....	-	-	-	2
25	290 845 381	Lock Washer 6 mm .....	Rondelle-frein 6 mm .....	-	-	-	2

**GTS  
5817**





# Carburetor (Single, Mikuni) Carburateur (simple, Mikuni)

GTS	GTI		
5817	5865	5866	5867

<b>1-50</b>	270 500 204	<b>Carburator Ass'y</b> .....	<b>Carburateur ass.</b> .....	1	-	-	-
<b>1</b>	270 500 065	Sealing Ring .....	Bague étanche .....	2	-	-	-
<b>2</b>	270 500 192	Ring .....	Bague .....	1	-	-	-
<b>3</b>	270 500 191	Spring .....	Ressort .....	1	-	-	-
<b>4</b>	270 500 061	<b>Throttle Lever Ass'y</b> .....	<b>Levier d'acc. ass.</b> .....	1	-	-	-
<b>5</b>	270 500 172	Throttle Lever .....	Levier d'accélérateur .....	1	-	-	-
<b>6</b>	270 500 011	Spring Washer .....	Rondelle ressort .....	1	-	-	-
<b>7</b>	270 500 012	Nut .....	Écrou .....	1	-	-	-
<b>8</b>	— XXX —	Choke Valve .....	Papillon d'étrangleur .....	1	-	-	-
<b>9</b>	270 500 102	O-Ring .....	Joint torique .....	1	-	-	-
<b>10</b>	270 500 103	Diaphragm .....	Diaphragme .....	1	-	-	-
<b>11</b>	270 500 104	O-Ring .....	Joint torique .....	1	-	-	-
<b>12</b>	270 500 105	<b>Body Pump Ass.</b> .....	<b>Carter de pomp. ass.</b> .....	1	-	-	-
<b>13</b>	270 500 106	Diaphragm .....	Diaphragme .....	1	-	-	-
<b>14</b>	270 500 146	Gasket .....	Joint étanche .....	1	-	-	-
<b>15</b>	270 500 108	Pump Cover .....	Couvercle de pompe .....	1	-	-	-
<b>16</b>	270 500 143	Screw .....	Vis .....	4	-	-	-
<b>17</b>	— XXX —	Throttle Valve .....	Papillon d'acc .....	1	-	-	-
<b>18</b>	— XXX —	Screw .....	Vis .....	5	-	-	-
<b>19</b>	270 500 064	Sealing Ring .....	Bague étanche .....	2	-	-	-
<b>20</b>	270 500 110	Ring .....	Bague .....	1	-	-	-
<b>21</b>	270 500 147	Spring .....	Ressort .....	1	-	-	-
<b>22</b>	270 500 113	Adjuster Screw .....	Vis d'ajustement .....	1	-	-	-
<b>23</b>	270 500 114	Ring .....	Bague .....	1	-	-	-
<b>24</b>	270 500 115	Filter .....	Filtre .....	1	-	-	-
<b>25</b>	270 500 155	Screw and Spring Wash .....	Vis et rond. ressort .....	1	-	-	-
<b>26</b>	270 500 210	Main Jet 147,5.....	Gicleur principal 147,5 .....	1	-	-	-
<b>27</b>	270 500 117	Pilot Jet 65 .....	Gicleur de ralenti .....	1	-	-	-
<b>28</b>	270 500 119	O-Ring .....	Joint torique .....	1	-	-	-
<b>29</b>	270 500 018	Washer .....	Rondelle .....	2	-	-	-
<b>30</b>	270 500 019	Sring .....	Ressort .....	1	-	-	-
<b>31</b>	270 500 020	Idle Adj. Screw .....	Vis du rale .....	1	-	-	-
<b>32</b>	270 500 123	Screw .....	Vis .....	2	-	-	-
<b>33</b>	270 500 124	<b>Valve Ass'y</b> .....	<b>Soupape ass.</b> .....	1	-	-	-
<b>34</b>	270 500 038	Pin .....	Goupille .....	1	-	-	-
<b>35</b>	270 500 125	Plate .....	Plaque .....	1	-	-	-

Parts marked with «XXX» are not available as spare parts.

Les articles marqués d'un «XXX» ne sont pas disponibles comme pièces de remplacement.



# Carburetor (Single, Mikuni) Carburateur (simple, Mikuni)

GTS	GTI		
5817	5865	5866	5867

<b>36</b>	270 500 208	Needle Valve .....	Pointeau .....	1	-	-	-
<b>37</b>	270 500 127	O-Ring .....	Joint torique .....	1	-	-	-
<b>38</b>	270 500 128	Needle Valve Lever .....	Levier du pointeau .....	1	-	-	-
<b>39</b>	270 500 129	Clip .....	Attache .....	1	-	-	-
<b>40</b>	270 500 130	Spring .....	Ressort .....	1	-	-	-
<b>41</b>	270 500 131	Gasket .....	Joint étanche .....	1	-	-	-
<b>42</b>	270 500 132	<b>Diaphragm Ass'y</b> .....	<b>Diaphragme ass.</b> .....	1	-	-	-
<b>43</b>	270 500 133	Cover .....	Couvercle .....	1	-	-	-
<b>44</b>	270 500 190	Screw .....	Vis .....	4	-	-	-
<b>45</b>	270 500 091	Spring .....	Ressort .....	2	-	-	-
<b>46</b>	270 500 136	Washer .....	Rondelle .....	2	-	-	-
<b>47</b>	270 500 137	<b>Screw Ass'y</b> .....	<b>Vis ass.</b> .....	1	-	-	-
<b>48</b>	270 500 154	Cap .....	Capuchon .....	1	-	-	-
<b>49</b>	270 500 144	O-Ring .....	Joint torique .....	1	-	-	-
<b>50</b>	210 100 014	Screw Socket M4 x 6 .....	Vis à pression M4 x 6 .....	1	-	-	-







# Carburetor (Double, Mikuni) Carburateur (Double, Mikuni)

GTI  
5865  
5866

				PTO	MAG
N 1-62	270 500 279	<b>Carburetor Ass'y P.T.O Side .....</b>	<b>Carburateur ass. côté PDM .....</b>	1	-
N	270 500 278	<b>Carburetor Ass'y MAG Side .....</b>	<b>Carburateur ass. côté MAG .....</b>	-	1
2	270 500 097	Spring .....	Ressort .....	1	1
3	— XXX —	Choke Valve .....	Papillon d'étrangleur .....	1	1
4	— XXX —	Screw .....	Vis .....	5	5
5	— XXX —	Throttle Valve .....	Papillon d'accélérateur .....	1	1
6	270 500 011	Spring Washer .....	Rondelle ressort .....	1	1
7	270 500 012	Nut .....	Écrou .....	1	1
8	270 500 222	Sealing Ring .....	Bague d'étanchéité .....	2	2
9	270 500 104	O-Ring .....	Joint torique .....	1	1
10	270 500 165	Pilot Jet 67.5 .....	Gicleur de ralenti 67.5 .....	1	1
11	270 500 163	Main Jet 130 .....	Gicleur principal 130 .....	1	1
12	270 500 091	Spring .....	Ressort .....	1	2
13	270 500 136	Washer .....	Rondelle .....	1	3
14	270 500 228	Screw .....	Vis .....	1	1
15	270 500 229	Nut .....	Écrou .....	1	1
16	270 500 230	Spring Washer .....	Rondelle ressort .....	1	1
17	270 500 234	Sealing Ring .....	Bague d'étanchéité .....	2	2
18	270 500 139	Washer .....	Rondelle .....	-	4
19	— XXX —	<b>Choke Shaft Ass'y .....</b>	<b>Arbre de l'étrangleur ass. ....</b>	1	1
20	270 500 239	Ring .....	Bague .....	1	1
21	— XXX —	<b>Throttle Shaft Ass'y .....</b>	<b>Arbre d'accélérateur ass. ....</b>	1	1
22	270 500 115	Fuel Filter .....	Filtre-essence .....	1	1
23	270 500 127	O-Ring .....	Joint torique .....	1	1
24	270 500 263	Needle Valve 1.2 .....	Pointeau 1.2 .....	1	1
25	270 500 129	Clip .....	Pince .....	1	1
26	270 500 128	Needle Valve Lever .....	Levier du pointeau .....	1	1
27	270 500 267	Spring .....	Ressort .....	1	1
28	270 500 132	Diaphragm Ass'y .....	Diaphragme ass. ....	1	1
29	270 500 133	Cover .....	Couvercle .....	1	1
30	270 500 131	Gasket .....	Joint d'étanchéité .....	1	1
31	270 500 144	O-Ring .....	Joint torique .....	1	2
32	270 500 113	Adjuster Screw .....	Vis d'ajustement .....	1	1
33	270 500 020	Idle Adjusting Screw .....	Vis d'ajustement du ralenti .....	1	1
34	270 500 019	Spring .....	Ressort .....	1	1
35	270 500 018	Washer .....	Rondelle .....	2	2

Parts marked with «XXX» are not available as spare parts.

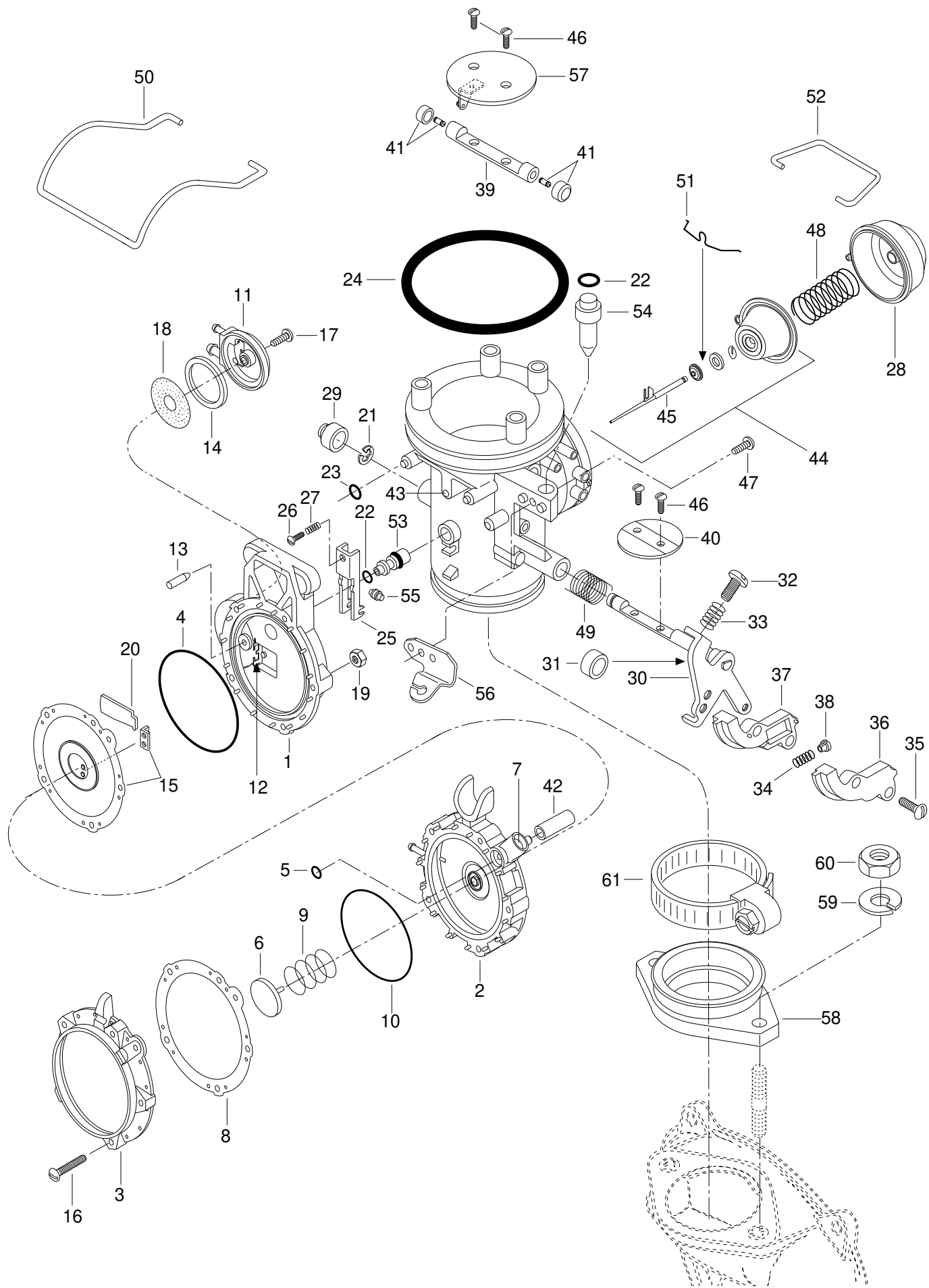
Les articles marqués d'un «XXX» ne sont pas disponibles comme pièces de remplacement.



# Carburetor (Double, Mikuni) Carburateur (Double, Mikuni)

GTI  
5865  
5866

				PTO	MAG
36	270 500 119	O-Ring .....	Joint torique .....	1	1
37	270 500 155	Screw and Spring Washer .....	Vis et rondelle ressort .....	1	1
38	270 500 125	Plate .....	Plaque .....	1	1
39	270 500 038	Pin .....	Goupille .....	1	1
40	270 500 124	<b>Valve Ass'y .....</b>	<b>Soupape ass. ....</b>	1	1
41	270 500 123	Screw .....	Vis .....	2	2
42	270 500 243	Screw .....	Vis .....	2	4
43	270 500 190	Screw .....	Vis .....	2	-
44	270 500 270	Bracket .....	Attache .....	-	1
45	270 500 271	Choke lever .....	Levier d'étrangleur .....	1	1
46	270 500 248	Spring .....	Ressort .....	1	1
47	270 500 110	Ring .....	Bague .....	1	1
48	270 500 154	Cap .....	Capuchon .....	1	1
49	270 500 221	Ring .....	Bague .....	1	1
50	270 500 192	Ring .....	Bague .....	1	1
51	270 500 249	Nut .....	Écrou .....	-	1
52	270 500 103	Gasket .....	Joint étanche .....	-	1
53	270 500 269	Body Pump Ass'y .....	Carter de pompe ass. ....	-	1
54	270 500 106	Diaphragm .....	Diaphragme .....	-	1
55	270 500 146	Gasket .....	Joint étanche .....	-	1
56	270 500 108	Pump Cover .....	Couvercle de pompe .....	-	1
	270 500 138	Pump Cover .....	Couvercle de pompe .....	1	-
57	270 500 224	Screw .....	Vis .....	-	4
	270 500 109	Screw .....	Vis .....	4	-
58	270 500 102	O-Ring .....	Joint torique .....	-	1
N 59	270 500 288	Adjuster Screw .....	Vis d'ajustement .....	-	1
60	270 500 142	Throttle Lever .....	Levier d'accélérateur .....	-	1
	270 500 272	Throttle Lever .....	Levier d'accélérateur .....	1	-
61	270 500 266	Throttle Lever Ass'y .....	Levier d'accélérateur ass. ....	-	1
N	270 500 287	Throttle Lever Ass'y .....	Levier d'accélérateur ass. ....	1	-
N 62	270 500 286	Bracket .....	Attache .....	1	-
63	270 500 256	Carburetor Linkage .....	Tige de liaison .....	1	
64	293 550 010	Synthetic Grease, 400 gr .....	Graisse synthétique, 400 gr .....	@	
65	413 7034 00	Loctite 222, 10 cc .....	Loctite 222, 10 cc .....	@	





# Carburetor (Single, Morgenroth) Carburateur (simple, Morgenroth)

GTS	GTI
5817	5865
	5866
	5867

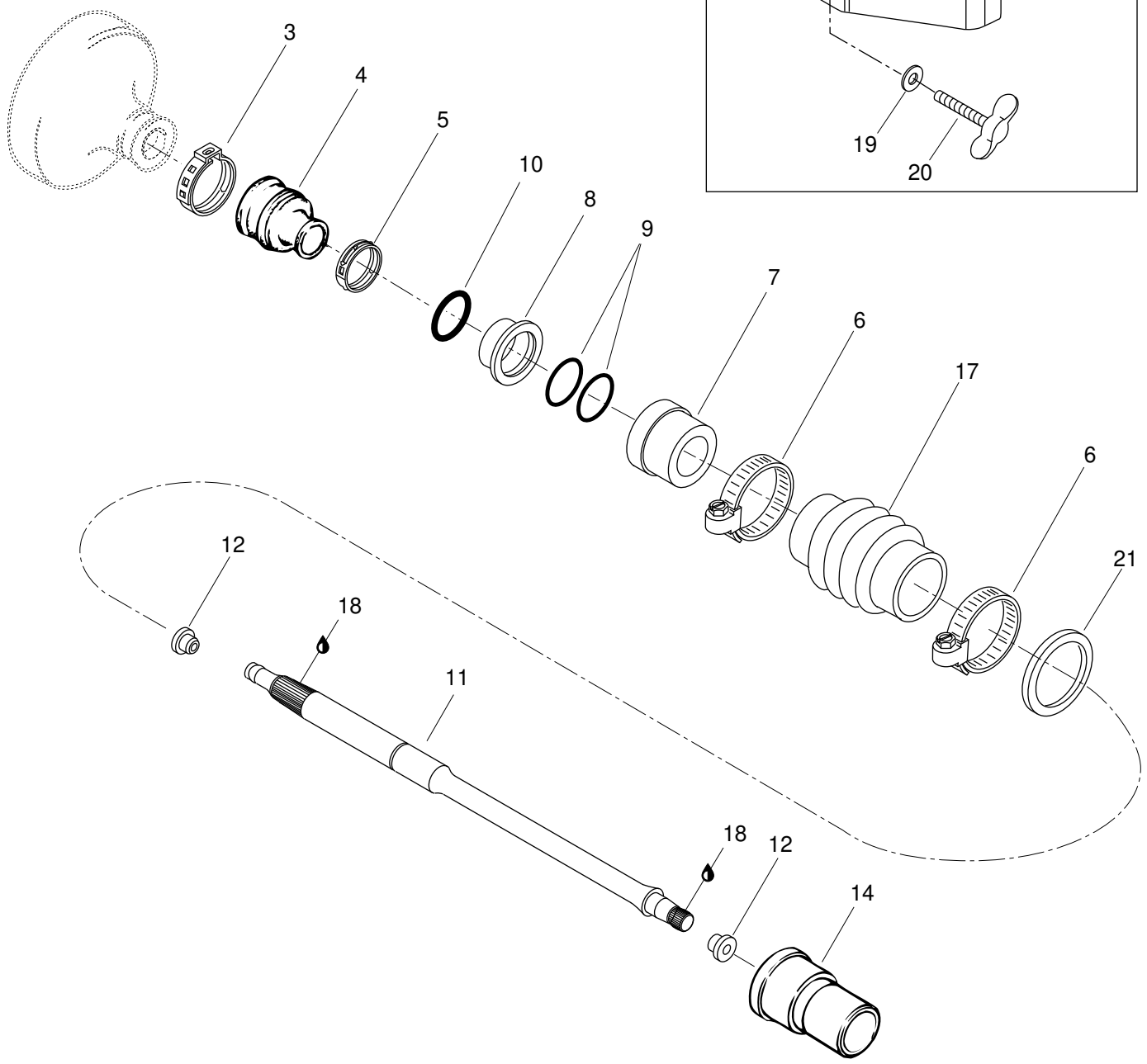
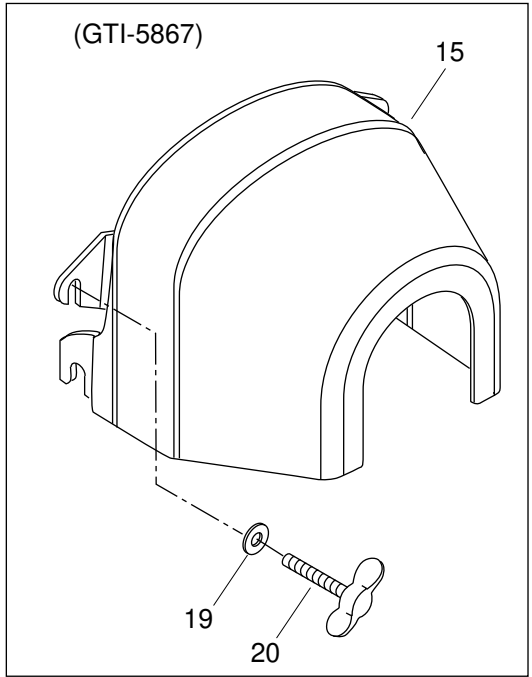
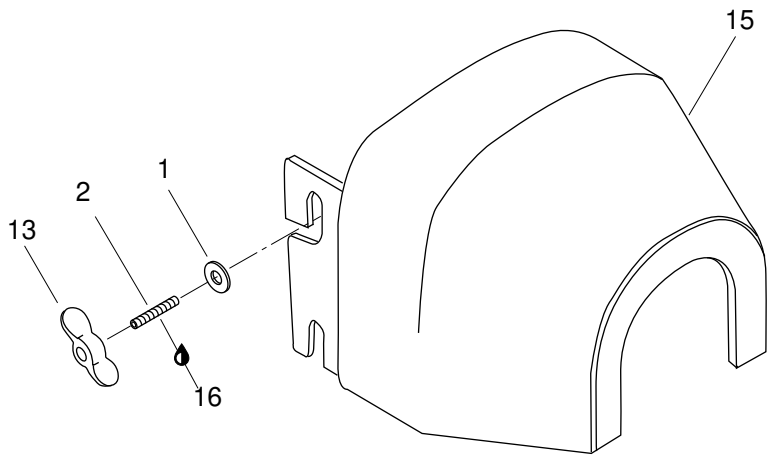
<b>N 1-57</b>	270 500 265	<b>Carburator Ass'y</b> .....	<b>Carburateur ass.</b> .....	-	-	-	1
<b>N 1</b>	270 700 002	Cover Fuel Module .....	Couvercle module essence .....	-	-	-	1
<b>N 2</b>	270 700 012	Body Fuel Module .....	Boîtier module essence .....	-	-	-	1
<b>N 3</b>	270 700 016	Cover Fuel Module .....	Couvercle module essence .....	-	-	-	1
<b>N 4</b>	270 700 011	O-Ring .....	Joint torique .....	-	-	-	1
<b>N 5</b>	270 700 001	O-Ring .....	Joint torique .....	-	-	-	1
<b>N 6</b>	270 700 014	Cap Enrichner .....	Capuchon enrichisseur .....	-	-	-	1
<b>N 7</b>	270 700 019	Ball Lead .....	Bille .....	-	-	-	1
<b>N 8</b>	270 700 015	Diaphragm Enrichner .....	Diaphragme enrichisseur .....	-	-	-	1
<b>N 9</b>	270 700 013	Spring .....	Ressort .....	-	-	-	1
<b>N 10</b>	270 700 011	O-Ring .....	Joint torique .....	-	-	-	1
<b>N 11</b>	270 700 005	Cover Fuel Filter .....	Couvercle du filtre à essence .....	-	-	-	1
<b>N 12</b>	270 700 008	Lever Support .....	Support de levier .....	-	-	-	1
<b>N 13</b>	270 700 007	Needle Valve .....	Pointeau .....	-	-	-	1
<b>N 14</b>	270 700 003	Gasket .....	Joint étanche .....	-	-	-	1
<b>N 15</b>	270 700 010	Diaphragm Ass'y .....	Diaphragme ass. ....	-	-	-	1
<b>N 16</b>	270 700 017	Screw 4-40 x 1.2 .....	Vis 4-40 x 1.2 .....	-	-	-	5
<b>N 17</b>	270 700 006	Screw 6-32 x .62 .....	Vis 6-32 x .62 .....	-	-	-	1
<b>N 18</b>	270 700 004	Fuel Screen-Inlet .....	Tamis essence .....	-	-	-	1
<b>N 19</b>	270 700 018	Nut 4-40 .....	Écrou 4-40 .....	-	-	-	5
<b>N 20</b>	270 700 009	Needle Valve Lever .....	Levier du pointeau .....	-	-	-	1
<b>N 21</b>	270 700 035	Retaining Ring .....	Anneau de retenue .....	-	-	-	1
<b>N 22</b>	270 700 052	O-Ring .....	Joint torique .....	-	-	-	2
<b>N 23</b>	270 700 001	O-Ring .....	Joint torique .....	-	-	-	2
<b>N 24</b>	270 700 051	O-Ring .....	Joint torique .....	-	-	-	1
<b>N 25</b>	270 700 043	Lever Adjuster .....	Levier d'ajustement .....	-	-	-	1
<b>N 26</b>	270 700 034	Adjuster Screw .....	Vis d'ajustement .....	-	-	-	1
<b>N 27</b>	270 700 033	Spring .....	Ressort .....	-	-	-	1
<b>N 28</b>	270 700 023	Diaphragm Cover .....	Couvercle de diaphragme .....	-	-	-	1
<b>N 29</b>	270 700 036	Cap .....	Capuchon .....	-	-	-	1
<b>N 30</b>	270 700 025	Shaft Throttle Ass'y .....	Arbre accélérateur ass. ....	-	-	-	1
<b>N 31</b>	270 700 037	Bushing Spring .....	Douille ressort .....	-	-	-	1
<b>N 32</b>	270 700 034	Screw Adjuster .....	Vis d'ajustement .....	-	-	-	2
<b>N 33</b>	270 700 033	Spring .....	Ressort .....	-	-	-	1
<b>N 34</b>	270 700 031	Spring-Cable .....	Ressort de câble .....	-	-	-	1
<b>N 35</b>	270 700 032	Screw 10-32 x .75 .....	Vis 10-32 x .75 .....	-	-	-	2
<b>N 36</b>	270 700 029	Scowl Bowden Upper (Cover) .....	Archet supérieur (couvercle) .....	-	-	-	1
<b>N 37</b>	270 700 028	Scowl Bowden Lower .....	Archet inférieur .....	-	-	-	1



**Carburetor (Single, Morgenroth)**  
**Carburateur (simple, Morgenroth)**

GTS		GTI	
5817	5865	5866	5867

<b>N 38</b>	270 700 030	Barrel Cable .....	Barillet de câble .....	-	-	-	1
<b>N 39</b>	270 700 046	Shaft Throttle Ass'y .....	Arbre accélérateur ass. ....	-	-	-	1
<b>N 40</b>	270 700 048	Valve Throttle .....	Papillon d'admission .....	-	-	-	1
<b>N 41</b>	270 700 047	Ball Bearing .....	Roulement à bille .....	-	-	-	2
<b>N 42</b>	270 700 045	Tube Urethane .....	Boyau d'uréthane .....	-	-	-	@
<b>N 43</b>	270 700 041	Ball Idle .....	Bille ralenti .....	-	-	-	1
<b>N 44</b>	270 700 020	Diaphragm Ass'y .....	Diaphragme ass. ....	-	-	-	1
<b>N 45</b>	270 700 039	Needle Ass'y .....	Aiguille ass. ....	-	-	-	1
<b>N 46</b>	270 700 027	Screw 5-40 x .25 .....	Vis 5-40 x .25 .....	-	-	-	4
<b>N 47</b>	270 700 032	Screw 10-32 x .75 .....	Vis 10-32 x .75 .....	-	-	-	1
<b>N 48</b>	270 700 022	Sping .....	Ressort .....	-	-	-	1
<b>N 49</b>	270 700 049	Sping Return .....	Ressort de rappel .....	-	-	-	1
<b>N 50</b>	270 700 050	Clip Retainer .....	Attache de retenue .....	-	-	-	1
<b>N 51</b>	270 700 021	Guide Retainer .....	Guide de retenue .....	-	-	-	1
<b>N 52</b>	270 700 024	Clip Retainer .....	Attache de retenue .....	-	-	-	1
<b>N 53</b>	270 700 044	Jet Needle .....	Gicleur Aiguille .....	-	-	-	1
<b>N 54</b>	270 700 040	Post Angular .....	Poteau .....	-	-	-	1
<b>N 55</b>	270 700 042	Pin Pivot .....	Axe de pivot .....	-	-	-	1
<b>N 56</b>	270 700 038	Cable Support .....	Support de câble .....	-	-	-	1
<b>N 57</b>	270 700 026	Valve Ass'y .....	Papillon ass. ....	-	-	-	1
<b>N 58</b>	270 000 182	Carburetor Adaptor .....	Adapteur de carburateur .....	-	-	-	1
	<b>59</b> 290 845 382	Lock Washer 8mm .....	Rondelle-frein 8 mm .....	-	-	-	2
	<b>60</b> 212 100 001	Nut Hex. M8 .....	Écrou hex. M8 .....	-	-	-	2
<b>N 61</b>	293 650 007	Clamp .....	Bride serrage .....	-	-	-	1

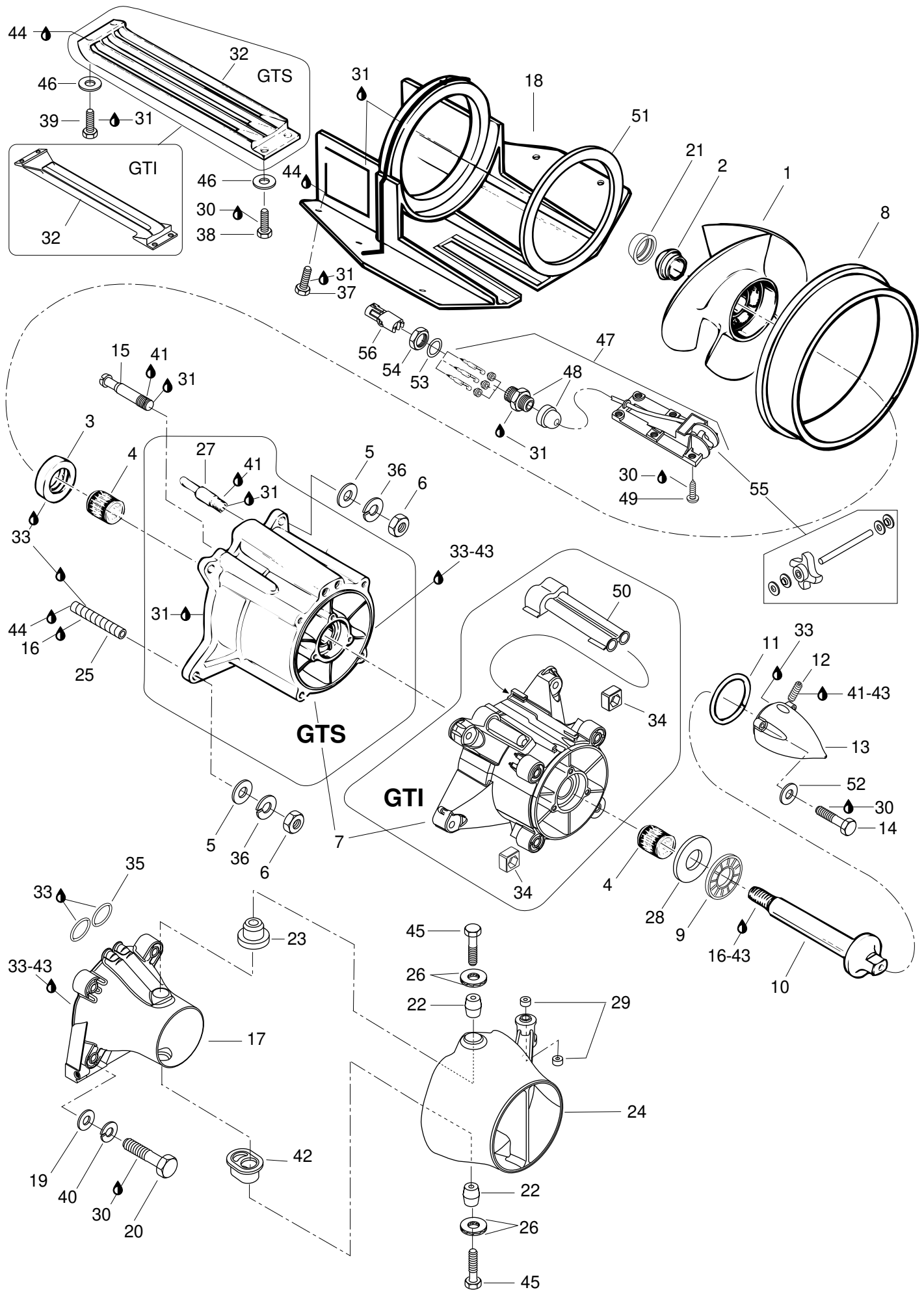




# Drive System Système d'entraînement

GTS	GTI		
5817	5865	5866	5867

1	213 200 011	Washer 8 mm .....	Rondelle 8 mm .....	2	2	2	2
2	211 300 013	Stud M8 x 15 .....	Goujon M8 x 15 .....	2	2	2	-
3	293 650 021	Oetiker Clamp .....	Bride de serrage Oetiker .....	1	1	1	1
4	272 000 001	Rubber Boot .....	Enveloppe de caoutchouc .....	1	1	1	1
5	293 650 055	Caillau Click Clamp .....	Bride de serrage Caillau .....	1	1	1	1
6	293 650 035	Tridon Clamp .....	Bride de serrage Tridon .....	2	2	2	2
7	272 000 042	Ring Carbone .....	Bague au carbone .....	1	1	1	1
8	272 000 064	Ring-Seal Carrier .....	Bague support flottant .....	1	1	1	1
9	293 300 032	O-Ring .....	Joint torique .....	2	2	2	2
10	293 300 036	O-Ring .....	Joint torique .....	1	1	1	1
<b>N</b> 11	272 000 073	Drive Shaft .....	Arbre de transmission .....	1	1	1	1
12	272 000 019	Plug (Bumper) .....	Bouchon (contre-choc) .....	2	2	2	2
13	218 681 000	Wing Nut 8 mm .....	Écrou papillon 8 mm .....	2	2	2	2
14	292 000 075	Thru Hull Fitting .....	Passe coque .....	1	1	1	1
<b>N</b> 15	272 000 553	Flywheel Guard .....	Garde volant .....	1	1	1	-
<b>N</b>	272 000 095	Flywheel Guard .....	Garde volant .....	-	-	-	1
16	293 800 005	Loctite 271, 10 mL .....	Loctite 271, 10 mL .....	@	@	@	-
17	272 000 041	Protection Hose .....	Boyau de protection .....	1	1	1	1
18	293 550 010	Synthetic Grease, 400 gr .....	Graisse synthétique, 400 gr .....	@	@	@	@
19	213 200 007	Washer 6 mm .....	Rondelle 6 mm .....	-	-	-	2
20	211 000 070	Wing Screw M6 x 16 .....	Vis papillon M6 x 16 .....	-	-	-	2
21	293 250 017	Gasket .....	Joint étanche .....	-	-	-	1







# Propulsion System Système de propulsion

GTS	GTI
5817	5865
	5866
	5867

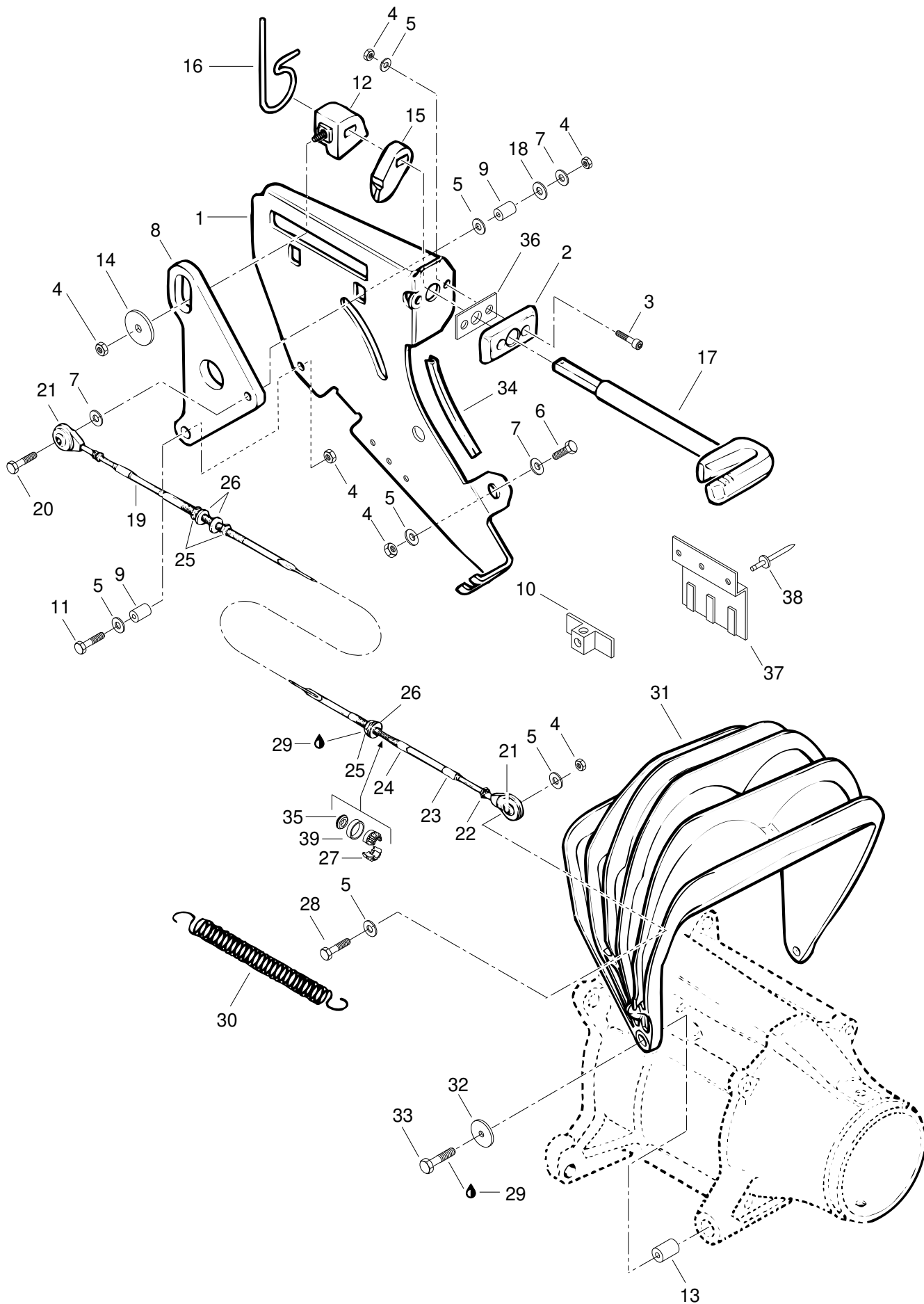
1	271 000 416	Stainless Steel Impeller Ass'y .....	Hélice d'acier inoxydable ass. ....	1	-	-	-
	271 000 470	Stainless Steel Impeller Ass'y .....	Hélice d'acier inoxydable ass. ....	-	1	1	1
2	271 000 104	Impeller Boot .....	Protecteur d'hélice .....	1	-	-	-
N	271 000 516	Impeller Boot .....	Protecteur d'hélice .....	-	1	1	1
3	293 200 025	Double Lip Seal .....	Anneau d'étanchéité .....	1	1	1	1
4	293 350 001	Needle Bearing .....	Roulement à aiguilles .....	2	2	2	2
5	213 200 003	Washer 10 mm .....	Rondelle 10 mm .....	4	4	4	4
6	212 100 007	Elastic Stop Nut M10 .....	Écrou d'arrêt élastique M10 .....	4	4	4	4
7	295 500 109	<b>Impeller Housing Ass'y</b> (Aluminium) (Incl. Item 3, 4) .....	<b>Carte de turbine ass.</b> (aluminium) . (Incl. item 3, 4) .....	1	-	-	-
N	295 500 391	<b>Impeller Housing Ass'y</b> (Plastic) .... (Incl. Item 3, 4, 8, 50) .....	<b>Carte de turbine ass.</b> (plastique) ... (Incl. item 3, 4, 8, 50) .....	-	1	1	1
8	271 000 290	Wear-Ring .....	Bague d'usure .....	1	1	1	1
9	293 350 002	Thrust Bearing .....	Palier de butée .....	1	-	-	-
	293 350 011	Thrust Bearing .....	Palier de butée .....	-	1	1	1
10	271 000 291	Impeller Shaft .....	Arbre de turbine .....	1	1	1	1
11	293 300 011	O-Ring .....	Joint torique .....	1	1	1	1
12	211 500 001	Pipe Plug Socket .....	Bouchon .....	1	1	1	1
13	271 000 463	Impeller Cover .....	Couvercle de turbine .....	1	1	1	1
14	210 000 009	Hexagonal Screw M5 x 20 .....	Vis hexagonale M5 x 20 .....	3	3	3	3
15	293 700 019	Fitting-pump .....	Raccord-pompe .....	1	1	1	1
16	293 800 005	Loctite 271, 10 ml .....	Loctite 271, 10 ml .....	@	@	@	@
N 17	271 000 510	Venturi Ass'y .....	Venturi ass. ....	1	1	1	1
18	271 000 080	Shoe (Black) .....	Sabot (noir) .....	1	-	-	-
	271 000 186190	Shoe (Black) .....	Sabot (noir) .....	-	1	1	1
19	213 200 011	Washer 8 mm .....	Rondelle 8 mm .....	4	4	4	4
20	218 684 560	Hex. Screw M8 x 45 .....	Vis hex. M8 x 45 .....	4	-	-	-
	215 687 060	Hex. Screw M8 x 70 .....	Vis hex. M8 x 70 .....	-	4	4	4
21	271 000 313	Ring .....	Bague .....	1	-	-	-
N	271 000 517	Ring .....	Bague .....	-	1	1	1
22	271 000 122	Sleeve .....	Manchon .....	2	2	2	2
23	293 900 001	Venturi Bushing .....	Douille de Venturi .....	1	1	1	1
24	271 000 418	<b>Steering Nozzle Ass'y</b> (Incl. 23,53) .	<b>Buse de direction ass.</b> (Incl. 23,53)	1	1	1	1
25	211 300 014	Stud M10 .....	Goujon M10 .....	4	-	-	-
	211 300 015	Stud M10 .....	Goujon M10 .....	-	4	4	4
26	211 200 002	Stop Washer .....	Rondelle d'appui .....	4	4	4	4
27	293 700 017	Bailer Fitting .....	Raccord écopeur .....	2	2	2	2
28	293 350 003	Thrust Washer .....	Rondelle de butée .....	1	1	1	1




# Propulsion System Système de propulsion

GTS		GTI	
5817	5865	5866	5867

<b>N 29</b>	271 000 659	Spacer 5.5 mm .....	Entretoise 5.5 mm .....	2	2	2	2
<b>30</b>	293 800 015	Loctite 242, 10 ml .....	Loctite 242, 10 ml .....	@	@	@	@
<b>31</b>	293 800 028	Sealant-«U» Black, 300 ml .....	Enduit étanche-«U» noir, 300 ml .....	@	@	@	@
<b>32</b>	271 000 085	Inlet Grate .....	Grille de pompe .....	1	-	-	-
<b>N</b>	271 000 466	Inlet Grate .....	Grille de pompe .....	-	1	1	1
<b>33</b>	293 800 038	Loctite 518, 50 ml .....	Loctite 518, 50 ml .....	@	@	@	@
<b>34</b>	271 000 399	Housing Nut .....	Logement écrou .....	-	4	4	4
<b>35</b>	293 300 013	O-Ring .....	Joint torique .....	2	2	2	2
<b>36</b>	213 000 003	Lock Washer 10 mm .....	Rondelle-frein 10 mm .....	4	4	4	4
<b>37</b>	216 362 560	Countersunk Phillips Screw M6 x 25 ..	Vis fraisée cruciforme M6 x 25 .....	6	6	6	6
<b>38</b>	215 061 660	Hex. Screw M6 x 16 .....	Vis hex. M6 x 16 .....	2	2	2	2
<b>39</b>	210 000 004	Hexagonal Screw M6 x 20 .....	Vis hexagonale M6 x 20 .....	2	2	2	2
<b>40</b>	213 000 001	Lock Washer 8 mm .....	Rondelle-frein 8 mm .....	4	4	4	4
<b>41</b>	293 800 018	Loctite 592-31, 50 ml .....	Loctite 592-31, 50 ml .....	@	@	@	@
<b>42</b>	293 900 010	Bushing .....	Douille .....	1	1	1	1
<b>N 43</b>	293 800 041	Primer Loctite .....	Apprêt à carter Loctite .....	@	@	@	@
<b>44</b>	293 800 033	Silicone Sealant, Adcem Clear 4511 ..	Enduit étanche silicone, Adcem clair 4511 ..	@	@	@	@
<b>45</b>	211 000 047	Screw Special M8 .....	Vis spéciale M8 .....	2	2	2	2
<b>46</b>	213 200 001	Flat Washer 6 mm .....	Rondelle plate 6 mm .....	4	4	4	4
<b>47-48</b>	278 000 583	Speed Sensor .....	Capteur de vitesse .....	-	1	1	1
<b>48</b>	293 710 031	Electric Connector .....	Raccord électrique .....	-	1	1	1
<b>49</b>	216 351 060	Screw M5 x 10 .....	Vis M5 x 10 .....	-	6	6	6
<b>50</b>	271 000 366	Water Outlet .....	Sortie d'eau .....	-	1	1	1
<b>51</b>	293 200 024	Seal Neoprene .....	Anneau de néoprène .....	1	1	1	1
<b>52</b>	213 200 004	Flat Washer 5 mm .....	Rondelle plate 5 mm .....	3	3	3	3
<b>53</b>	278 000 416	Seal Washer .....	Rondelle étanche .....	-	1	1	1
<b>54</b>	293 710 032	Locking Nut .....	Écrou d'arrêt .....	-	1	1	1
<b>55</b>	295 500 108	Paddleheel Kit .....	Ens. de roue à aubes .....	-	1	1	1
<b>56</b>	278 000 281	Female Tab Housing (3 Wires) .....	Block de raccord femelle (3 circuits)...	-	1	1	1

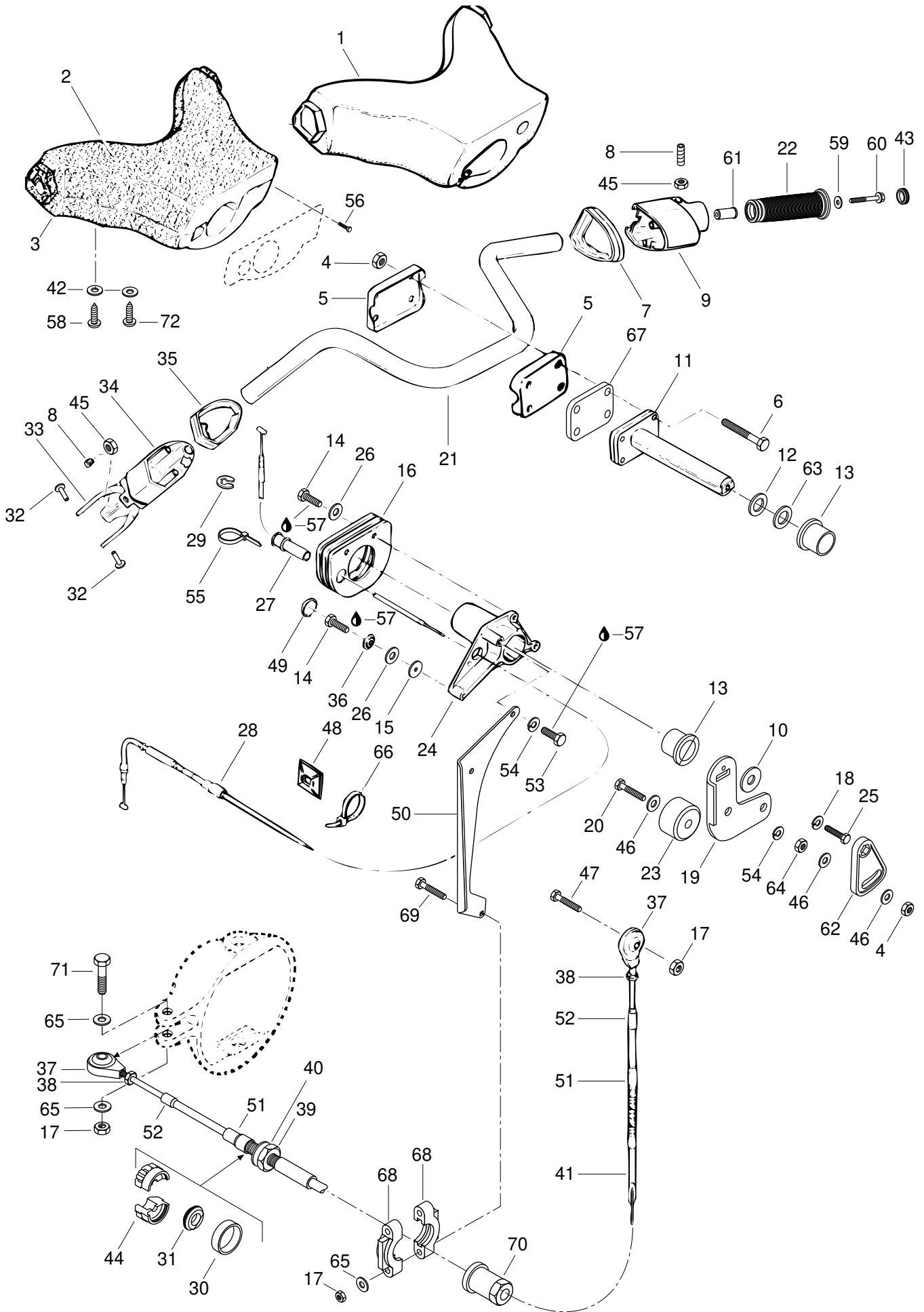




# Reverse Renverse

GTS		GTI	
5817	5865	5866	5867

1	271 000 572	Reverse Support Plate .....	Plaque de support de renverse .....	1	1	1	1
2	271 000 057	Guide Plate .....	Plaque guide .....	1	1	1	1
3	211 000 018	Allen Screw M6 x 20 .....	Vis Allen M6 x 20 .....	2	2	2	2
4	212 000 001	Elastic Stop Nut M6 .....	Écrou d'arrêt élastique M6 .....	7	7	7	7
5	213 200 001	Washer 6 mm .....	Rondelle 6 mm .....	8	8	8	8
6	210 000 004	Hexagonal Screw M6 x 20 .....	Vis hexagonale M6 x 20 .....	1	1	1	1
7	213 200 007	Washer 6 mm .....	Rondelle 6 mm .....	3	3	3	3
8	271 000 119	Triangular Lever .....	Levier triangulaire .....	1	1	1	1
9	271 000 059	Bushing .....	Douille .....	2	2	2	2
10	293 750 010	Tie Rap Mount .....	Ancrage d'attache .....	@	@	@	@
11	210 000 005	Hexagonal Screw M6 x 25 .....	Vis hexagonale M6 x 25 .....	1	1	1	1
12	271 000 269	Sliding Block .....	Bloc coulissant .....	1	1	1	1
13	271 000 152	Bushing .....	Douille .....	2	2	2	2
14	271 000 061	Washer .....	Rondelle .....	1	1	1	1
15	271 000 268	Locking Lever .....	Levier de verrouillage .....	1	1	1	1
16	271 000 270	Spring .....	Ressort .....	1	1	1	1
17	271 000 288	Reverse Handle .....	manette de renverse .....	1	1	1	1
18	217 001 000	Plastic Washer 10 mm .....	Rondelle plastique 10 mm .....	1	1	1	1
19	277 000 249	Reverse Cable .....	Câble de marche arrière .....	1	1	1	1
20	215 664 060	Hexagonal Screw M6 x 40 .....	Vis hexagonale M6 x 40 .....	1	1	1	1
21	277 000 153	Ball Joint .....	Joint à rotule .....	2	2	2	2
22	212 100 005	Hexagonal Nut 10-32 .....	Écrou hexagonal 10-32 .....	1	1	1	1
23	277 000 038	Small Boot .....	Petit embout .....	2	2	2	2
24	277 000 039	Large Boot .....	Grand embout .....	2	2	2	2
25	211 100 011	Jam Nut 1/2-20 .....	Contre-écrou 1/2-20 .....	1	1	1	1
26	211 200 006	Washer .....	Rondelle .....	1	1	1	1
27	277 000 168	Half-Ring .....	Demi-bague .....	2	2	2	2
28	210 000 013	Hexagonal Screw M6 x 45 .....	Vis hexagonale M6 x 45 .....	1	1	1	1
29	293 800 015	Loctite «242», 10 mL .....	Loctite «242», 10 mL .....	@	@	@	@
30	271 000 083	Spring .....	Ressort .....	2	2	2	2
31	271 000 149	Reverse Gate (Black) .....	Défecteur de marche arrière (noir) ....	1	1	1	1
32	213 200 002	Washer 8 mm .....	Rondelle 8 mm .....	2	2	2	2
33	210 100 013	Hexagonal Screw M8 x 35 .....	Vis hexagonale M8 x 35 .....	2	2	2	2
34	271 000 110	Edge Protector .....	Protecteur .....	1	1	1	1
35	211 100 009	Grommet .....	Passe-fils .....	1	1	1	1
<b>N 36</b>	293 250 051	Gasket .....	Joint étanche .....	1	1	1	1
37	278 000 318	Housing Index .....	Bloc index .....	1	1	1	1
38	293 150 006	Rivet 1/8 .....	Rivet 1/8 .....	2	2	2	2
39	211 100 010	Ring- Retaining .....	Bague de retenue .....	1	1	1	1





# Steering Direction

GTS		GTI	
5817	5865	5866	5867

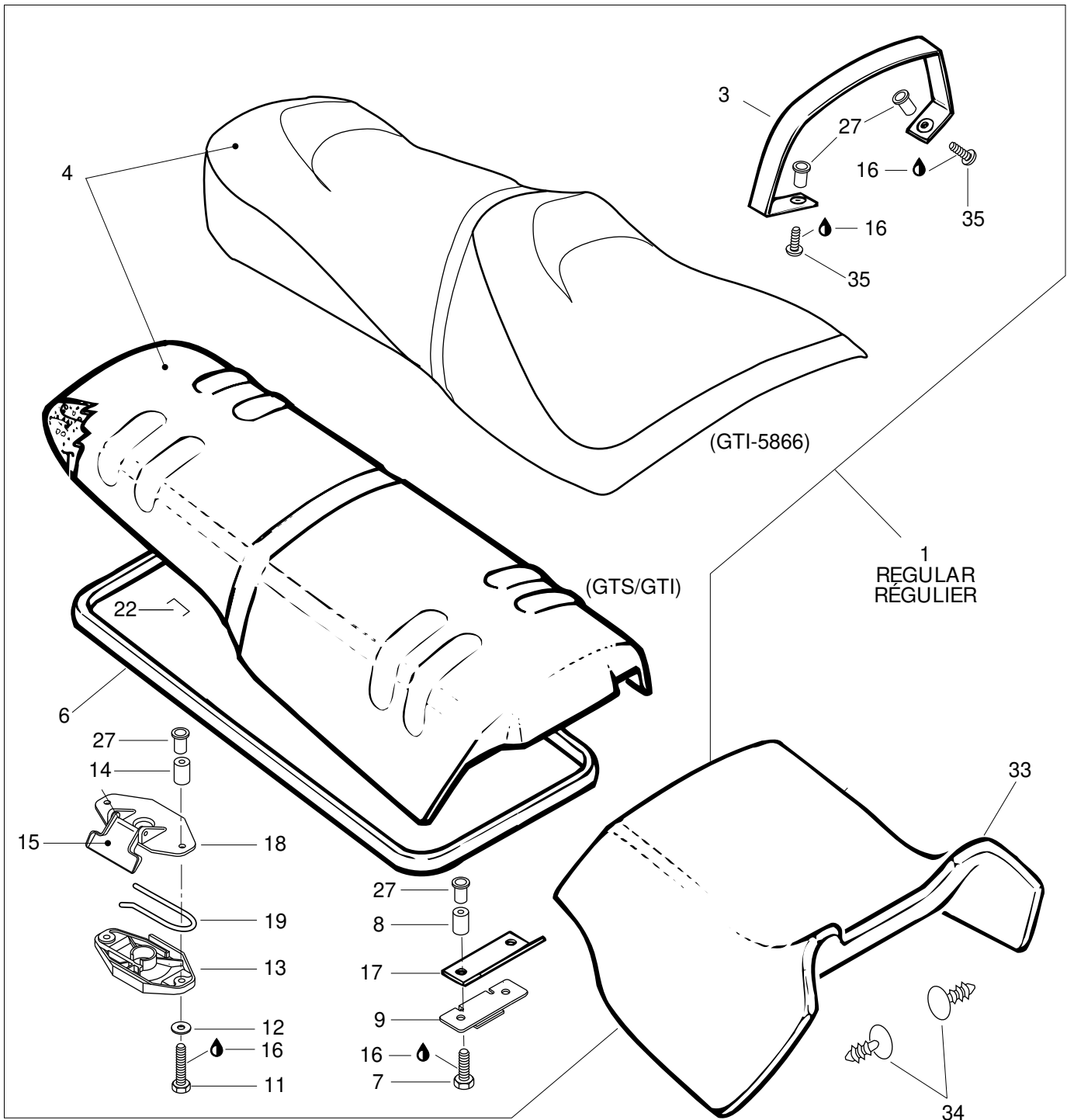
<b>N 1</b>	277 000 490	Steering Cover (Green).....	Couvre guidon (vert) .....	1	-	-	-
<b>N</b>	277 000 492	Steering Cover (Yellow) .....	Couvre guidon (jaune) .....	-	1	1	1
<b>2</b>	277 000 145	Top Foam .....	Mousse supérieure .....	1	1	1	1
<b>3</b>	277 000 146	Bottom Foam .....	Mousse inférieure .....	1	1	1	1
<b>4</b>	212 000 002	Elastic Stop Nut M8.....	Écrou d'arrêt élastique M8 .....	5	5	5	5
<b>5</b>	277 000 142	Steering Clamp .....	Bride de direction .....	2	2	2	2
<b>6</b>	210 000 018	Hexagonal Screw M8 x 55 .....	Vis hexagonale M8 x 55.....	4	4	4	4
<b>7</b>	277 000 341	Left Handle Adapter.....	Adapteur de manette gauche .....	1	1	1	1
<b>8</b>	216 561 060	Set Screw M6 x 10 .....	Vis de pression M6 x 10.....	2	2	2	2
<b>9</b>	277 000 221	Left Housing .....	Logement gauche .....	1	1	1	1
<b>10</b>	211 200 001	Washer .....	Rondelle .....	1	1	1	1
<b>11</b>	277 000 223	Steering Stem .....	Tige de direction .....	1	1	1	1
<b>12</b>	211 200 008	Spring Washer .....	Rondelle ressort .....	1	1	1	1
<b>13</b>	293 900 002	Bushing .....	Douille .....	2	2	2	2
<b>14</b>	210 000 002	Hexagonal Screw M8 x 25 .....	Vis hexagonale M8 x 25.....	4	4	4	4
<b>15</b>	277 000 100	Plastic Washer .....	Rondelle plastique .....	2	2	2	2
<b>16</b>	277 000 091	Collar (Black) .....	Collier (noir) .....	1	1	1	1
<b>17</b>	212 000 001	Elastic Stop Nut M6.....	Écrou d'arrêt élastique M6 .....	3	3	3	3
<b>18</b>	213 000 001	Lock Washer 8 mm .....	Rondelle-frein 8 mm .....	1	1	1	1
<b>19</b>	277 000 493	Steering Stem Arm .....	Bras de tige de direction .....	1	1	1	1
<b>20</b>	215 684 560	Hexagonal Screw M8 x 45 .....	Vis hexagonale M8 x 45.....	1	1	1	1
<b>21</b>	277 000 305	Handlebar.....	Guidon .....	1	1	1	1
<b>22</b>	295 500 246	<b>Handle Grip Kit</b> (Violet) .....	<b>Ens. de Gaine de guidon</b> (violet) .....	1	-	-	-
	295 500 110	<b>Handle Grip Kit</b> (Black) .....	<b>Ens. de Gaine de guidon</b> (noir) .....	-	1	1	1
<b>23</b>	277 000 097	Stopper Bushing.....	Butée d'arrêt .....	1	1	1	1
<b>24</b>	277 000 115 400	Steering Support .....	Support de direction .....	1	1	1	1
<b>25</b>	210 000 002	Hexagonal Screw M8 x 25 .....	Vis hexagonale M8 x 25.....	1	1	1	1
<b>26</b>	213 200 011	Washer 8 mm .....	Rondelle 8 mm .....	4	4	4	4
<b>27</b>	293 720 014	Grommet .....	Passe-fils .....	1	1	1	1
<b>28</b>	277 000 270	Throttle Cable .....	Câble d'accélérateur .....	1	-	-	-
<b>N</b>	277 000 502	Throttle Cable .....	Câble d'accélérateur .....	-	1	1	-
<b>N</b>	277 000 571	Throttle/Injection Cable .....	Câble d'accélérateur/injection.....	-	-	-	1
<b>29</b>	293 370 002	Circlip .....	Circlip .....	1	1	1	1
<b>30</b>	211 100 010	Retaining Ring.....	Bague de retenue .....	1	1	1	1
<b>31</b>	211 100 009	Rubber Washer .....	Rondelle caoutchouc .....	1	1	1	1
<b>32</b>	277 000 381	Pin .....	Goupille .....	2	2	2	2
<b>33</b>	277 000 472	Throttle Handle .....	Manette d'accélérateur .....	1	1	1	1
<b>34</b>	277 000 222	Throttle Handle Housing.....	Logement de manette d'accélérateur .	1	1	1	1



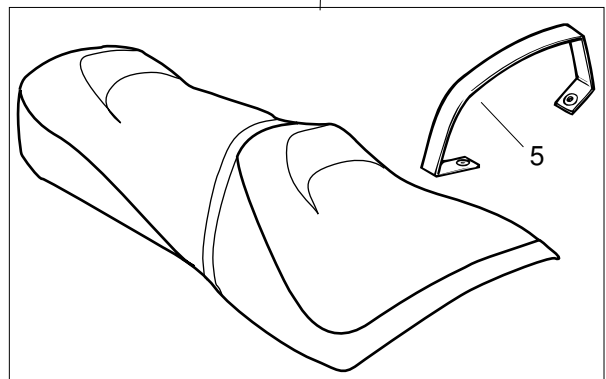
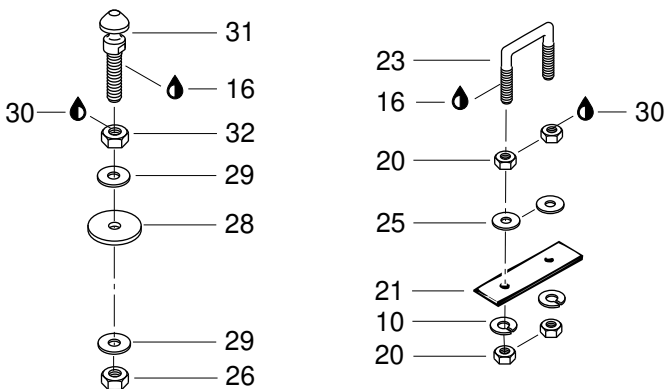
# Steering Direction

GTS		GTI	
5817	5865	5866	5867

<b>35</b>	277 000 084	Throttle Adapter .....	Adapteur d'accélérateur .....	1	1	1	1
<b>36</b>	277 000 096	Retaining Washer .....	Rondelle de retenue .....	2	2	2	2
<b>37</b>	277 000 153	Ball Joint .....	Joint à rotule .....	2	2	2	2
<b>38</b>	212 100 005	Nut 10-32 .....	Écrou 10-32 .....	2	2	2	2
<b>39</b>	211 100 011	Jam Nut 1/2-20 .....	Écrou de blocage 1/2-20 .....	1	1	1	1
<b>40</b>	211 200 006	Washer .....	Rondelle .....	1	1	1	1
<b>41</b>	277 000 367	Steering Cable (Bergen) .....	Câble de direction (Bergen) .....	1	1	1	1
<b>42</b>	213 200 004	Washer 5 mm .....	Rondelle 5 mm .....	4	4	4	4
<b>43</b>	277 000 310	Cap (Violet) .....	Capuchon (violet) .....	2	-	-	-
	277 000 203	Cap (Black) .....	Capuchon (noir) .....	-	2	2	2
<b>44</b>	277 000 168	Half Ring .....	Demi-bague .....	2	2	2	2
<b>45</b>	212 100 003	Hexagonal Nut M6 .....	Écrou hexagonal M6 .....	2	2	2	2
<b>46</b>	213 200 002	Washer 8 mm .....	Rondelle 8 mm .....	3	3	3	3
<b>47</b>	210 000 006	Hexagonal Screw M6 x 30 .....	Vis hexagonale M6 x 30 .....	1	1	1	1
<b>48</b>	293 750 015	Tie Rap Mount .....	Ancrage d'attache .....	@	@	@	@
<b>49</b>	210 000 019	Snap Cap .....	Capuchon pression .....	2	2	2	2
<b>50</b>	277 000 457	Cable Support .....	Support de câble .....	1	1	1	1
<b>51</b>	277 000 027	Large Boot (Bergen) .....	Grand embout (Bergen) .....	2	2	2	2
<b>52</b>	277 000 028	Small Boot (Bergen) .....	Petit embout (Bergen) .....	2	2	2	2
<b>53</b>	215 681 660	Hexagonal Screw M8 x 16 .....	Vis hexagonale M8 x 16 .....	2	2	2	2
<b>54</b>	213 000 001	Lock Washer 8 mm .....	Rondelle-frein 8 mm .....	3	3	3	3
<b>55</b>	293 750 002	Tie Rap .....	Attache .....	@	@	@	@
<b>56</b>	211 000 032	Self Tapping Screw 3.5 x 13 .....	Vis autotaruadeuse 3.5 x 13 .....	2	2	2	2
<b>57</b>	293 800 015	Loctite «242», 10 mL .....	Loctite «242», 10 mL .....	@	@	@	@
<b>58</b>	211 000 021	Phillips Screw 10-14 x 5/8 .....	Vis 10-14 x 5/8 .....	2	2	2	2
<b>59</b>	213 200 007	Washer 6 mm .....	Rondelle 6 mm .....	2	2	2	2
<b>60</b>	211 000 031	Screw Plastite M6.8 x 45 .....	Vis plastite M6.8 x 45 .....	2	2	2	2
<b>61</b>	277 000 307	Insert Grip .....	Ajout gaine .....	2	2	2	2
<b>62</b>	277 000 201	Lock Plate .....	Barrure bras .....	1	1	1	1
<b>63</b>	293 350 006	Washer (Shim) .....	Rondelle (cale) .....	1	1	1	1
<b>64</b>	212 100 001	Hexagonal Nut .....	Écrou hexagonal .....	1	1	1	1
<b>65</b>	213 200 001	Washer 6 mm .....	Rondelle 6 mm .....	4	4	4	4
<b>66</b>	294 000 606	Tie Rap .....	Attache .....	@	@	@	@
<b>67</b>	277 000 436	Spacer .....	Espaceur .....	1	1	1	1
<b>68</b>	277 000 162	Thrust-Support .....	Palier support .....	2	2	2	2
<b>69</b>	215 266 060	Bolt-Carriage M6 x 60 .....	Boulon carrosserie M6 x 60 .....	2	2	2	2
<b>70</b>	277 000 167	Adjustable Knob .....	Bouton ajustable .....	1	1	1	1
<b>71</b>	215 664 060	Screw Hex. M6 x 40 .....	Vis hex. M6 x 40 .....	1	1	1	1
<b>72</b>	211 000 037	Screw .....	Vis .....	2	2	2	2



2  
TOURING  
RANDONNÉE







# Seat and Engine Cover

## Siège et couvercle du moteur

GTS	GTI
5817	5865
	5866
	5867

<b>N 1</b>	269 000 299	<b>Regular Seat Ass'y</b> (Green) .....	<b>Siège régulier ass.</b> (vert) .....	1	-	-	-
<b>N</b>	269 000 300	<b>Regular Seat Ass'y</b> (Yellow) .....	<b>Siège régulier ass.</b> (jaune) .....	-	1	-	1
<b>N</b>	295 500 323	<b>2 passenger Seat Ass'y</b> (Yellow) ....	<b>Siège 2 passager ass.</b> (jaune) .....	-	-	1	-
<b>N 2</b>	295 500 324	<b>Touring Seat Ass'y</b> (Green) .....	<b>Siège de randonnée ass.</b> (vert) .....	Opt	-	-	-
<b>N</b>	295 500 323	<b>Touring Seat Ass'y</b> (Yellow) .....	<b>Siège de randonnée ass.</b> (jaune)....	-	Opt	-	Opt
<b>N 3</b>	269 000 308	Regular Seat Strap (Green).....	Courroie de siège régulier (vert) .....	1	-	-	-
<b>N</b>	269 000 309	Regular Seat Strap (Yellow) .....	Courroie de siège régulier (jaune).....	-	1	-	1
<b>N</b>	269 000 315	2 Passenger Seat Strap (Yellow) .....	Courroie de siège 2 passager (jaune) .	-	-	1	-
<b>N 4</b>	269 000 306	Regular Seat Cover and Foam (Green)	Housse et mousse,siège régulier (vert)..	1	-	-	-
<b>N</b>	269 000 307	Regular Seat Cover and Foam (Yellow) .	Housse et mousse,siège régulier (jaune) ...	-	1	-	1
<b>N</b>	269 000 314	2 Passenger Seat Cover (Yellow) .....	Housse de siège 2 passager (jaune) ...	-	-	1	-
	269 000 132	2 Passenger Seat Foam .....	Mousse de siège 2 passager .....	-	-	1	-
<b>N 5</b>	269 000 374	Touring Seat Strap (Green) .....	Courroie de siège de rand. (vert).....	Opt	-	-	-
<b>N</b>	269 000 315	Touring Seat Strap (Yellow) .....	Courroie de siège rand. (jaune).....	-	Opt	-	Opt
<b>6</b>	293 200 017	«D» Neoprene Seal .....	Anneau de néoprène en «D» .....	1	1	1	1
<b>7</b>	210 000 004	Hexagonal Screw M6 x 20 .....	Vis hexagonale M6 x 20.....	2	2	2	2
<b>8</b>	291 000 176	Spacer 8 mm .....	Entretoise 8 mm .....	2	2	2	2
<b>9</b>	291 000 174	Base Keeper .....	Reteneur base .....	1	1	1	1
<b>10</b>	217 361 500	Lock Washer 6 mm .....	Rondelle-frein 6 mm .....	2	2	2	2
<b>11</b>	210 000 015	Hexagonal Screw M6 x 30 .....	Vis hexagonale M6 x 30.....	2	2	2	2
<b>12</b>	213 200 001	Washer 6 mm.....	Rondelle 6 mm .....	2	2	2	2
<b>13</b>	269 000 015	Latch Base .....	Base de loquet .....	1	1	1	1
<b>14</b>	291 000 177	Spacer 12 mm .....	Entretoise 12 mm .....	2	2	2	2
<b>15</b>	269 000 016	Latch Lever .....	Levier de loquet .....	1	1	1	1
<b>16</b>	293 800 015	Loctite «242», 10 mL .....	Loctite «242», 10 mL .....	@	@	@	@
<b>17</b>	269 000 043	Protection Plate.....	Plaque de protection .....	1	1	1	1
<b>18</b>	269 700 020	Latch Cover .....	Couvert de loquet .....	1	1	1	1
<b>19</b>	269 000 017	Spring .....	Ressort .....	1	1	1	1
<b>20</b>	212 100 004	Nut M6 .....	Écrou M6 .....	4	4	4	4
<b>21</b>	291 000 079	Reinforcement Plate .....	Plaque de renfort .....	1	1	1	1
<b>22</b>	293 730 005	Staples (Seat Cover) .....	Agrafe (housse de siège) .....	@	@	@	@
<b>23</b>	291 000 468	Hook (Seat).....	Crochet (siège) .....	1	1	1	1
<b>25</b>	213 200 007	Washer 6 mm.....	Rondelle 6 mm .....	2	2	2	2
<b>26</b>	212 000 003	Elastic Stop Nut M10.....	Écrou d'arrêt élastique M10 .....	1	1	1	1
<b>27</b>	293 100 003	Nut Weld M6 .....	Écrou à souder M6 .....	6	6	6	6
<b>28</b>	291 000 628	Rubber Washer .....	Rondelle de caoutchouc .....	1	1	1	1
<b>29</b>	217 002 600	Washer 10 mm.....	Rondelle 10 mm .....	2	2	2	2
<b>30</b>	293 800 005	Loctite «271» .....	Loctite «271» .....	@	@	@	@

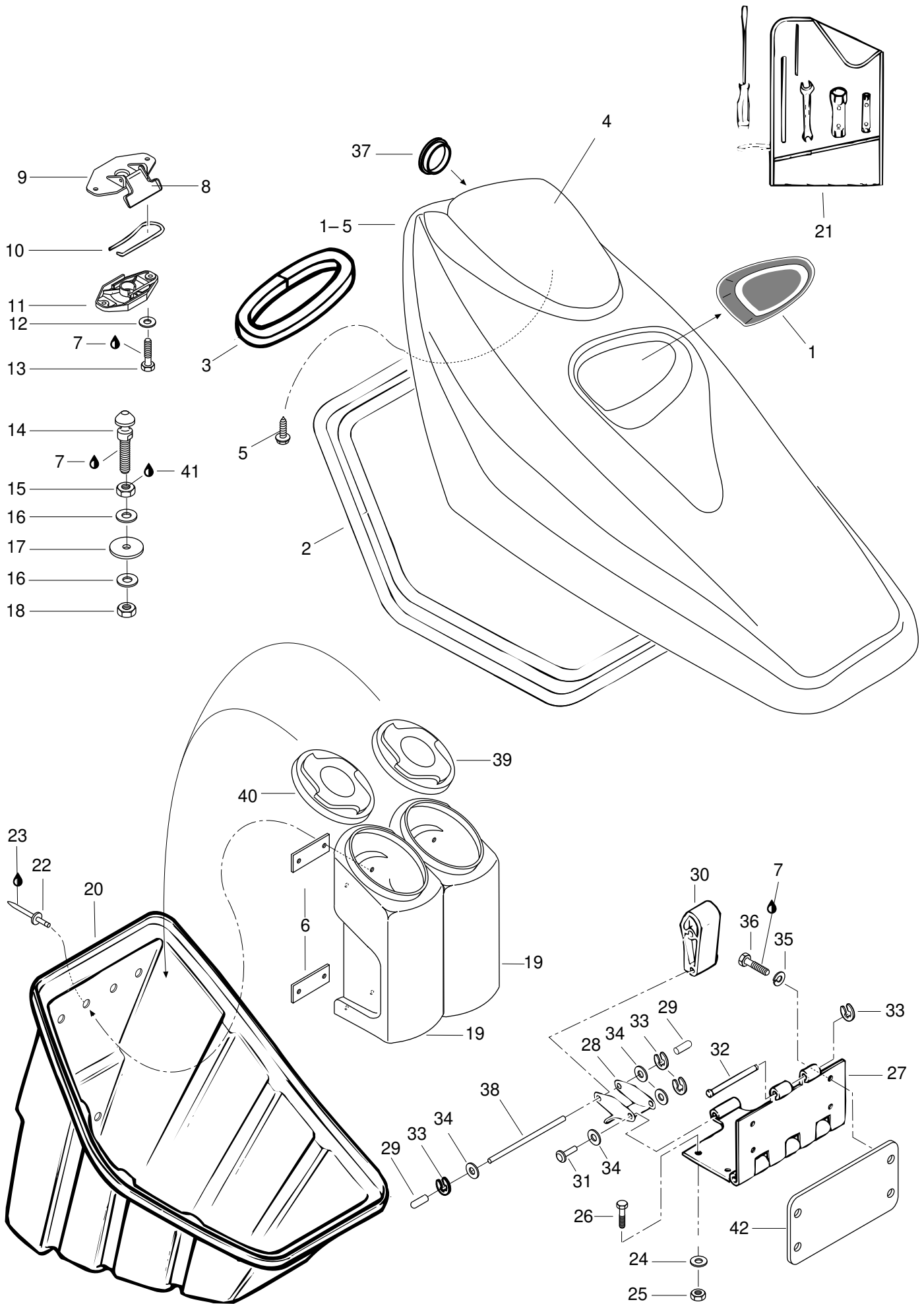


# Seat and Engine Cover

## Siège et couvercle du moteur

GTS		GTI	
5817	5865	5866	5867

<b>31</b>	291 000 691	Latch Stud (Seat).....	Ergot d'ancrage (siège) .....	1	1	1	1
<b>32</b>	218 300 600	Nut M 10 .....	Écrou M 10 .....	1	1	1	1
<b>N 33</b>	269 000 304	<b>Front Seat Ass'y</b> (Green) .....	<b>Siège avant ass.</b> (vert).....	1	-	-	-
<b>N</b>	269 000 305	<b>Front Seat Ass'y</b> (Yellow).....	<b>Siège avant ass.</b> (jaune).....	-	1	-	1
<b>N</b>	269 000 399	<b>Front Seat Ass'y</b> (Yellow).....	<b>Siège avant ass.</b> (jaune).....	-	-	1	-
<b>34</b>	293 730 010	Retaining Clip Dart .....	Attache en forme de dard .....	6	6	6	6
<b>35</b>	210 100 007	Cap Screw M 6 x 10.....	Vis borgne M 6 x 10 .....	2	2	2	2





# Front Storage Compartment Compartiment à bagages avant

GTS	GTI
5817	5865
	5866
	5867

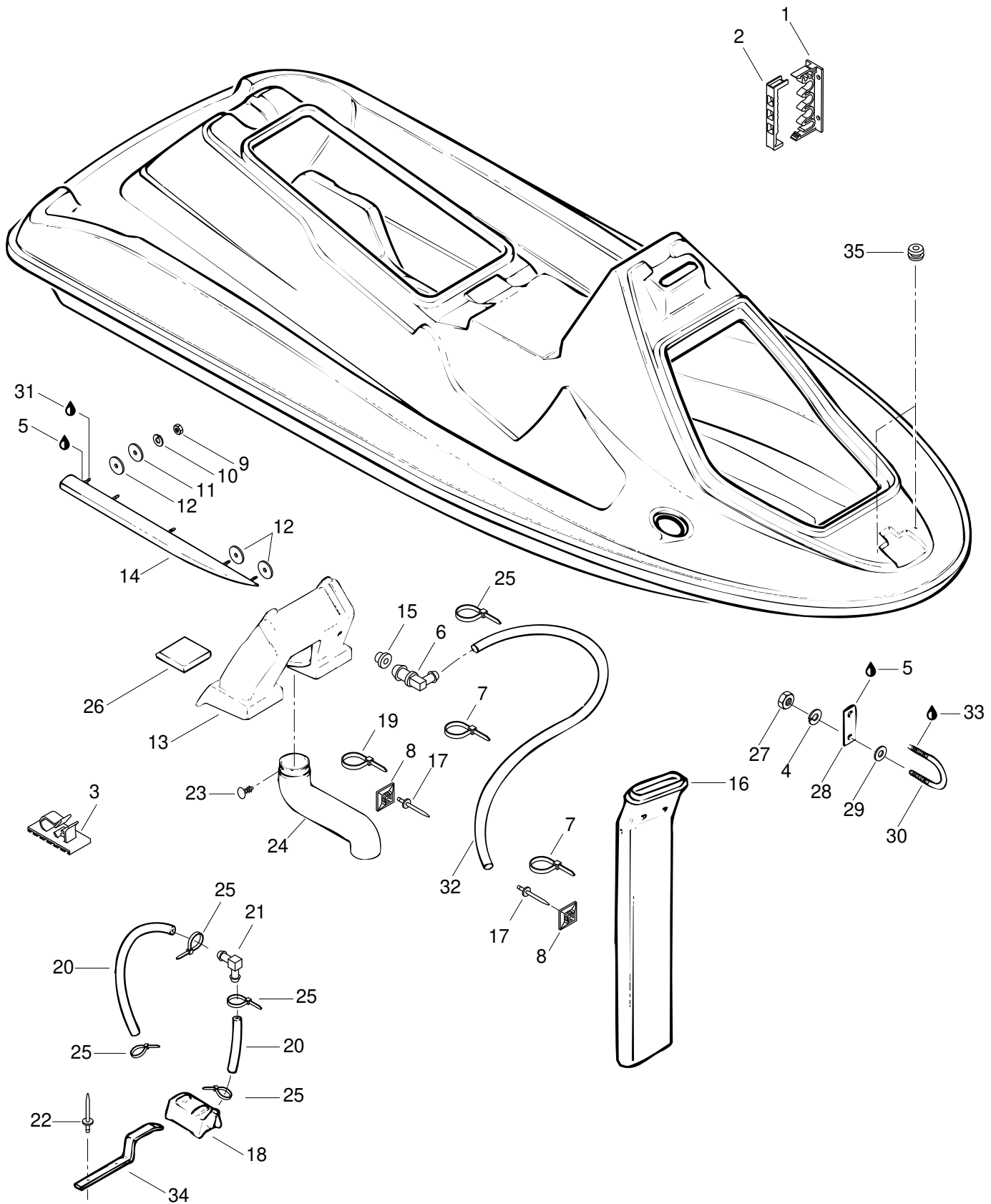
<b>N 1→5</b>	295 500 346	<b>Storage Cover Kit (Green)</b> ..... <i>(Incl. 1→5 and Decals)</i> .....	<b>Ens. couvercle à bagage (vert)</b> ..... <i>(Incl. 1→5 et les décalques)</i> .....	1	-	-	-
<b>N</b>	295 500 347	<b>Storage Cover Kit (Yellow)</b> ..... <i>(Incl. 1→5 and Decals)</i> .....	<b>Ens. couvercle à bagage (jaune)</b> ... <i>(Incl. 1→5 et les décalques)</i> .....	-	1	1	1
<b>1</b>	269 500 165	Intake Grill (Black) .....	Grille d'admission (noire) .....	1	1	1	1
<b>2</b>	293 200 017	Tray Seal (Neoprene) .....	Anneau d'étanchéité (néoprène).....	@	@	@	@
<b>3</b>	293 200 031	Seal Tray .....	Anneau étanche .....	1	1	1	1
<b>N 4</b>	269 500 230	Deflector (Green).....	Déflecteur (vert) .....	1	-	-	-
<b>N</b>	295 500 308	Deflector (Yellow) .....	Déflecteur (jaune).....	-	1	1	1
<b>N 5</b>	211 000 073	Screw Special (Deflector) .....	Vis spéciale (déflecteur).....	3	3	3	3
<b>6</b>	293 250 037	Gasket .....	joint étanche .....	4	4	4	4
<b>7</b>	293 800 015	Loctite «242», 10 mL .....	Loctite «242», 10 mL .....	@	@	@	@
<b>8</b>	269 000 016	Latch Lever .....	Levier de loquet .....	1	1	1	1
<b>9</b>	269 700 020	Latch Cover .....	Couvert de loquet .....	1	1	1	1
<b>10</b>	269 000 017	Spring .....	Ressort .....	1	1	1	1
<b>11</b>	269 000 015	Latch Base .....	Base de loquet .....	1	1	1	1
<b>12</b>	213 200 001	Washer 6 mm .....	Rondelle 6 mm .....	2	2	2	2
<b>13</b>	210 000 006	Hexagonal Screw M6 x 30 .....	Vis hexagonale M6 x 30 .....	2	2	2	2
<b>14</b>	291 000 690	Latch Stud (Storage Cover) .....	Ergot d'ancrage (Couvercle à bag.) .....	1	1	1	1
<b>15</b>	218 300 600	Jam Nut M10 .....	Contre-écrou M10 .....	1	1	1	1
<b>16</b>	217 002 600	Washer 10 mm .....	Rondelle 10 mm .....	2	2	2	2
<b>17</b>	291 000 628	Rubber Washer .....	Rondelle de caoutchouc .....	1	1	1	1
<b>18</b>	212 000 003	Stop Nut M10 .....	Écrou d'arrêt M10 .....	1	1	1	1
<b>19</b>	269 500 151	Housing (Extincter) .....	Boîtier (extincteur).....	1	1	1	1
	269 500 180	Housing (Storage) .....	Boîtier (rangement) .....	1	1	1	1
<b>20</b>	269 500 152	Storage Tray .....	Coffre à bagages .....	1	1	1	1
<b>21</b>	295 000 066	Tool Kit .....	Trousse à outils .....	1	1	1	1
<b>22</b>	293 150 017	Rivet (5/32).....	Rivet (5/32).....	8	8	8	8
<b>23</b>	293 800 033	Sealant Silicone .....	Scellant silicone .....	@	@	@	@
<b>24</b>	213 200 007	Washer 6 mm .....	Rondelle 6 mm .....	4	4	4	4
<b>25</b>	212 000 001	Elastic Stop Nut M6 .....	Écrou d'arrêt élastique M6 .....	4	4	4	4
<b>26</b>	210 000 004	Hexagonal Screw M6 x 20 .....	Vis hexagonale M6 x 20 .....	4	4	4	4
<b>N 27</b>	269 500 306	Hinge .....	Charnière .....	1	1	1	1
<b>28</b>	269 000 023	Spring .....	Ressort .....	1	1	1	1
<b>29</b>	293 000 025	Short Cap .....	Capuchon court .....	2	2	2	2
<b>30</b>	269 000 025	Latch .....	Loquet .....	1	1	1	1
<b>31</b>	269 000 026	Short Pin .....	Goupille courte .....	1	1	1	1
<b>32</b>	269 000 027	Long Pin .....	Goupille longue .....	1	1	1	1

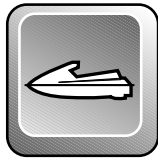


## Front Storage Compartment Compartiment à bagages avant

GTS		GTI	
5817	5865	5866	5867

<b>33</b>	293 370 005	Circlip .....	Circlip .....	4	4	4	4
<b>34</b>	213 200 001	Washer 6 mm .....	Rondelle 6 mm .....	4	4	4	4
<b>35</b>	217 361 500	Lock Washer 6 mm .....	Rondelle-frein 6 mm .....	4	4	4	4
<b>36</b>	210 000 005	Screw Hex. M6 x 25 .....	Vis hex. M6 x 25 .....	4	4	4	4
<b>N 37</b>	293 000 044	Gauge Cap (Green) .....	Capuchon de jauge (vert) .....	1	-	-	-
<b>38</b>	269 500 069	Pin .....	Goupille .....	1	1	1	1
<b>39</b>	269 500 236	Housing Cap (Extincteur) .....	Bouchon boîtier (extincteur) .....	1	1	1	1
<b>40</b>	269 500 237	Housing Cap (Storage) .....	Bouchon boîtier (rangement) .....	1	1	1	1
<b>41</b>	293 800 005	Loctite «271» .....	Loctite «271» .....	@	@	@	@
<b>42</b>	269 500 063	Spacer .....	Entretoise .....	1	1	1	1

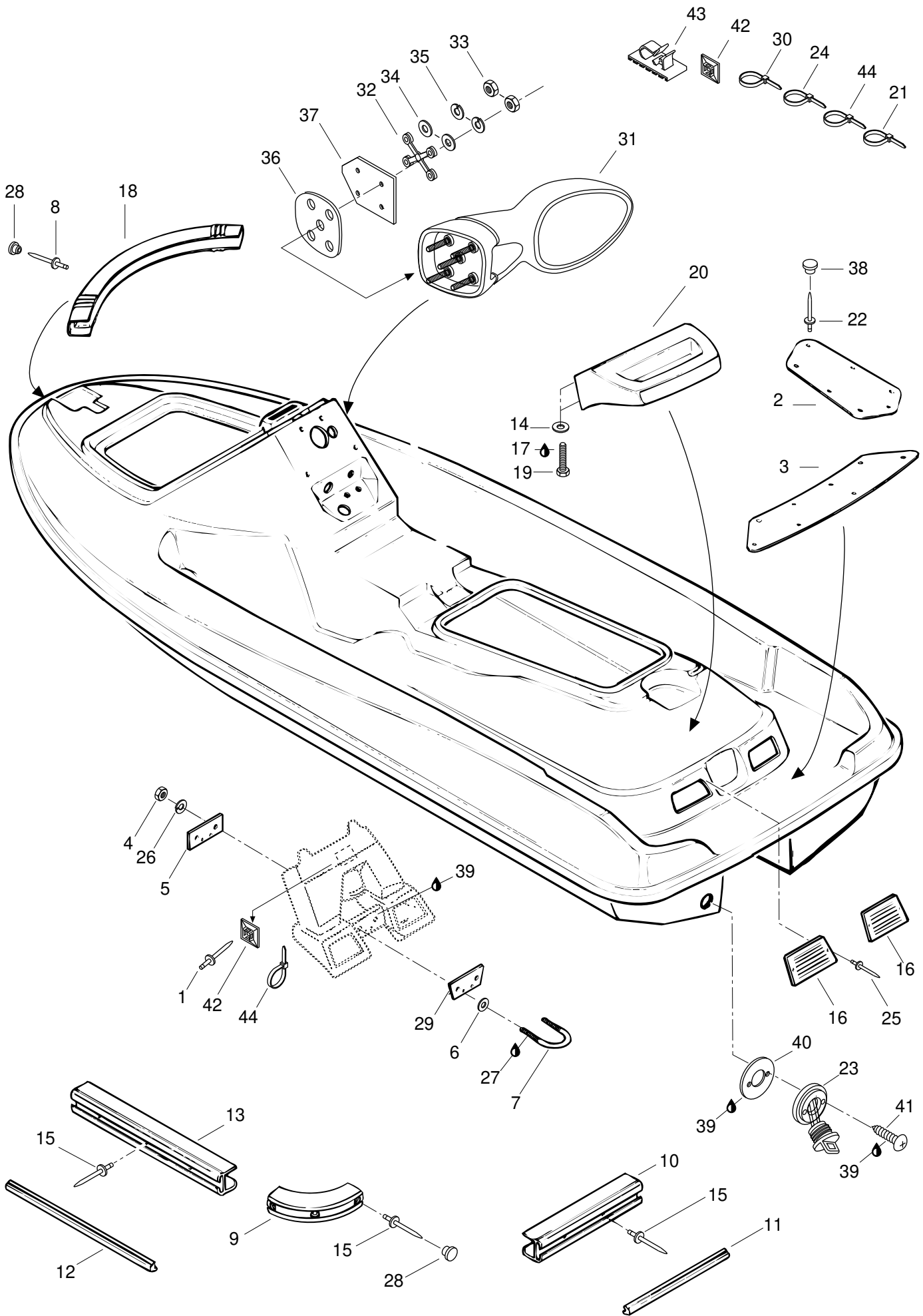




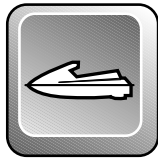
# Body Carrosserie

GTS		GTI	
5817	5865	5866	5867

1	293 750 013	Tie Mount .....	Ancrage attache .....	@	@	@	@
2	293 750 012	Tie Mount Top .....	Couvre attache .....	@	@	@	@
3	293 750 005	Tie Clamp .....	Attache collier .....	@	@	@	@
4	213 000 001	Lock Washer 8 mm .....	Rondelle-frein 8 mm .....	2	2	2	2
5	293 800 033	Seal-Silicone Adchem Clear 4511 .....	Scellant silicone adchem clair 4511 ...	@	@	@	@
6	293 710 023	Elbow Fitting 90° .....	Raccord coudé 90° .....	1	1	1	1
7	293 750 002	Tie Rap .....	Attache .....	@	@	@	@
8	293 750 015	Tie Rap Mount .....	Ancrage d'attache .....	@	@	@	@
9	212 100 004	Nut M6 .....	Écrou M6 .....	10	10	10	10
10	217 361 500	Lock Washer 6 mm .....	Rondelle-frein 6 mm .....	10	10	10	10
11	213 200 007	Washer 6 mm .....	Rondelle 6 mm .....	10	10	10	10
12	293 250 026	Gasket .....	Joint étanche .....	10	10	10	10
13	291 000 234	Vent Baffle .....	Chicane de ventilation .....	1	1	1	1
14	292 000 181	Sponson Right (Grey) .....	Stabilisateur droite (gris) .....	1	-	-	-
N	292 000 268	Sponson Right (Black) .....	Stabilisateur droit (noir) .....	-	1	1	1
	292 000 182	Sponson Left (Grey) .....	Stabilisateur gauche (gris) .....	1	-	-	-
N	292 000 269	Sponson Left (Black) .....	Stabilisateur gauche (noir) .....	-	1	1	1
N 15	570 135 100	Grommet .....	Passe-fils .....	1	1	1	1
16	291 000 332	Tube Vent .....	Boyau de ventilation .....	1	1	1	1
17	293 150 033	Rivet 1/8 .....	Rivet 1/8 .....	@	@	@	@
18	292 000 079	Screen Bailer .....	Tamis de déclenchement .....	2	2	2	2
19	294 000 606	Tie Rap .....	Attache .....	@	@	@	@
20	275 000 007	Hose 8 mm Dia .....	Boyau 8 mm dia. ....	@	@	@	@
21	293 710 057	Elbow Fitting 90° .....	Raccord coudé 90° .....	2	2	2	2
22	293 150 037	Rivet 3/16 x 0.565 .....	Rivet 3/16 x 0.565 .....	4	4	4	4
23	293 730 006	Dart Black .....	Dard noir .....	1	1	1	1
24	291 000 726	Rear Vent Hose .....	Boyau de ventilation arrière .....	1	1	1	1
25	293 750 001	Tie Rap .....	Attache .....	@	@	@	@
26	291 000 185	Floater .....	Flotteur .....	2	2	2	2
27	212 100 001	Elastic Stop Nut M8 .....	Écrou d'arrêt élastique M8 .....	2	2	2	2
28	291 000 307	Retainer Plate .....	Plaque de retenue .....	1	1	1	1
29	293 050 001	Washer 8 mm .....	Rondelle 8 mm .....	2	2	2	2
30	292 000 011	«U» Clamp .....	Bride en «U» .....	1	1	1	1
31	293 800 015	Loctite «242», 10 mL .....	Loctite «242», 10 mL .....	@	@	@	@
32	275 500 018	Hose 6 mm Dia .....	Boyau 6 mm dia. ....	@	@	@	@
33	293 800 005	Loctite «271», 10 mL .....	Loctite «271», 10 mL .....	@	@	@	@
34	292 000 272	Spring Clip .....	Pince à ressort .....	2	2	2	2
35	293 720 035	Grommet .....	Passe-fils .....	1	2	2	2








# Body Carrosserie

GTS		GTI	
5817	5865	5866	5867

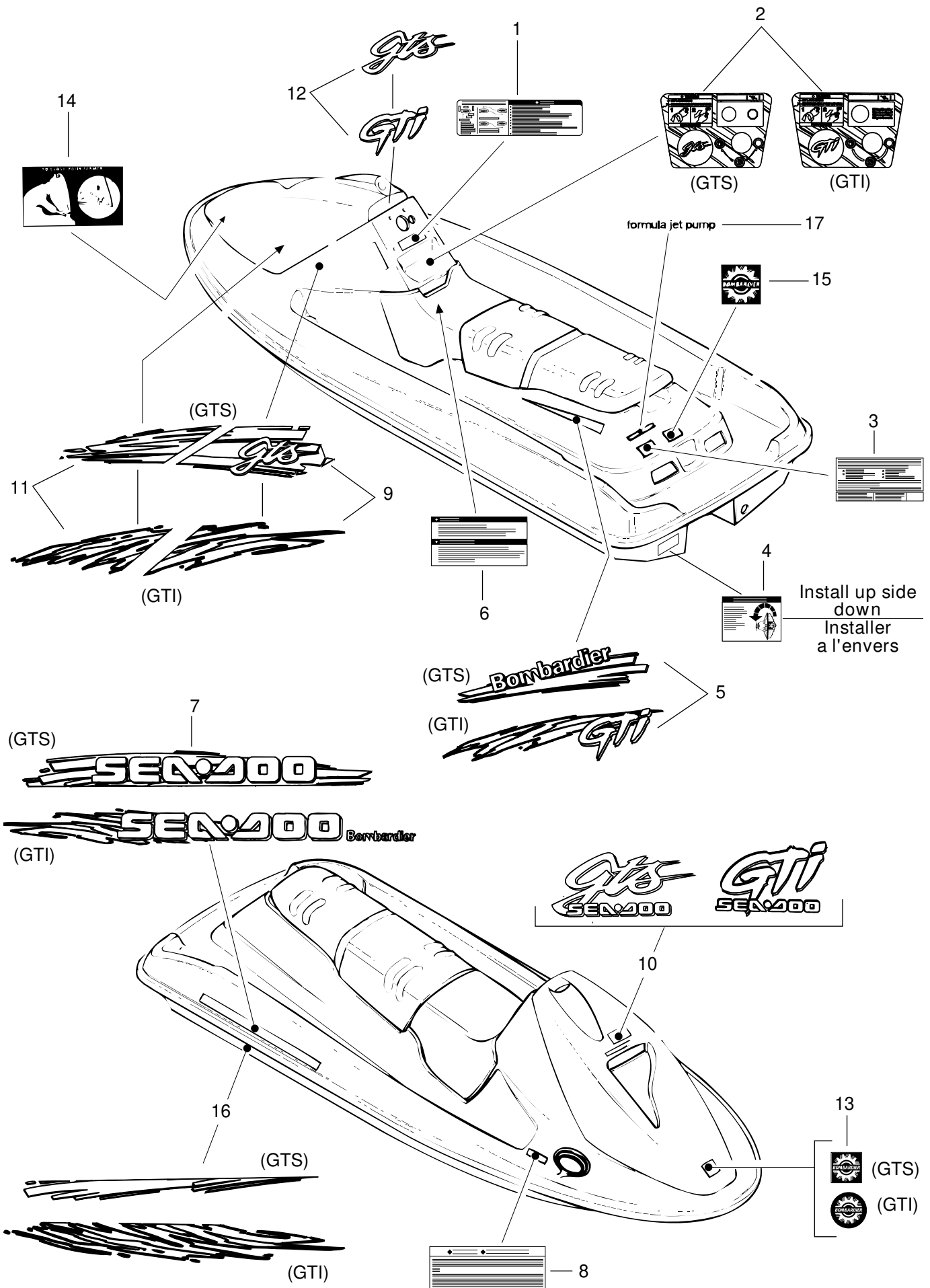
1	293 150 034	Rivet 5/32 .....	Rivet 5/32 .....	@	@	@	@
2	291 000 523	Right Carpet (Violet) .....	Tapis droit (violet) .....	1	-	-	-
	291 000 347	Right Carpet (Black) .....	Tapis droit (noir) .....	-	1	1	1
	291 000 524	Left Carpet (Violet) .....	Tapis gauche (violet) .....	1	-	-	-
	291 000 348	Left Carpet (Black) .....	Tapis gauche (noir) .....	-	1	1	1
3	291 000 525	Rear Carpet (Violet) .....	Tapis arrière (violet) .....	1	-	-	-
	291 000 349	Rear Carpet (Black) .....	Tapis arrière (noir) .....	-	1	1	1
4	212 100 001	Stop Nut M8 .....	Écrou d'arrêt M8 .....	2	2	2	2
5	291 000 307	Retainer Plate .....	Plaque de retenue .....	1	1	1	1
6	293 050 001	Washer 8 mm .....	Rondelle 8 mm .....	2	2	2	2
7	292 000 063	«U» Clamp .....	Bride en «U» .....	1	1	1	1
8	293 150 013	Rivet 3/16 x 1.190 .....	Rivet 3/16 x 1.190 .....	4	4	4	4
9	291 000 394	Bumper Corner (Violet) .....	Coin de pare-chocs (violet) .....	2	-	-	-
	291 000 220	Bumper Corner (Black) .....	Coin de pare-chocs (noir) .....	-	2	2	2
10	291 000 508	Rear Bumper (Violet) .....	Pare-chocs arrière (violet) .....	1	-	-	-
	291 000 227	Rear Bumper (Black) .....	Pare-chocs arrière (noir) .....	-	1	1	1
11	291 000 625	Rear Bumper Trim (Violet) .....	Moulure de pare-chocs arrière (violet) .....	1	-	-	-
N	291 000 788	Rear Bumper Trim (Black) .....	Moulure de pare-chocs arrière (noir) ..	-	1	1	1
12	291 000 623	Side Bumper Trim (Violet) .....	Moulure de pare-chocs latéral (violet) ..	2	-	-	-
N	291 000 787	Side Bumper Trim (Black) .....	Moulure de pare-chocs latéral (noir) ..	-	2	2	2
13	291 000 507	Side Bumper (Violet) .....	Pare-chocs latéral (violet) .....	2	-	-	-
	291 000 226	Side Bumper (Black) .....	Pare-chocs latéral (noir) .....	-	2	2	2
14	213 200 007	Washer 6 mm .....	Rondelle 6 mm .....	4	4	4	4
15	293 150 014	Rivet 3/16 x 0.940 .....	Rivet 3/16 x 0.940 .....	58	58	58	58
16	291 000 528	Rear Intake Grill (Violet) .....	Grille d'admission arrière (violet) .....	2	-	-	-
	291 000 300	Rear Intake Grill (Black) .....	Grille d'admission arrière (noir) .....	-	2	2	2
17	293 800 015	Loctite «242», 10 mL .....	Loctite «242», 10 mL .....	@	@	@	@
18	291 000 506	Nose Bumper (Violet) .....	Nez de pare-chocs (violet) .....	1	-	-	-
	291 000 223	Nose Bumper (Black) .....	Nez de pare-chocs (noir) .....	-	1	1	1
19	210 000 004	Hexagonal Screw M6 x 20 .....	Vis hexagonale M6 x 20 .....	2	2	2	2
20	295 500 162	<b>Grab Handle</b> (Violet, Incl. 14, 19) .....	<b>Poignée de maintien</b> (violet, incl. 14, 19) ..	1	-	-	-
N	295 500 351	<b>Grab Handle</b> (Black, Incl. 14, 19) .....	<b>Poignée de maintien</b> (noir, incl. 14, 19) ..	-	1	1	1
21	293 750 008	Tie Rap .....	Attache .....	1	1	1	1
22	293 150 036	Rivet 1/8 x .765 .....	Rivet 1/8 x .765 .....	22	22	22	22
23	292 000 187	Drain Plug .....	Bouchon de purge .....	1	1	1	1
24	293 750 002	Tie Rap .....	Attache .....	@	@	@	@
25	293 150 010	Rivet (Black) .....	Rivet (noir) .....	4	4	4	4
26	213 000 001	Lock Washer 8 mm .....	Rondelle-frein 8 mm .....	2	2	2	2




# Body Carrosserie

GTS		GTI	
5817	5865	5866	5867

<b>27</b>	293 800 005	Loctite «271», 10 mL .....	Loctite «271», 10 mL .....	@	@	@	@
<b>28</b>	291 000 421	Bumper Plug (Violet) .....	Bouchon de pare-chocs (violet) .....	10	-	-	-
	291 000 339	Bumper Plug (Black) .....	Bouchon de pare-chocs (noir).....	-	10	10	10
<b>29</b>	291 000 137	Finition Plate (Violet).....	Plaque de finition (violet) .....	1	-	-	-
	291 000 544	Finition Plate (Black) .....	Plaque de finition (noir) .....	-	1	1	1
<b>30</b>	293 750 001	Tie Rap .....	Attache .....	@	@	@	@
<b>31-37</b>	295 500 282	<b>Mirror Ass'y (Right).....</b>	<b>Miroir ass. (droit).....</b>	-	1	1	1
	295 500 283	<b>Mirror Ass'y (Left).....</b>	<b>Miroir ass. (gauche).....</b>	-	1	1	1
<b>32</b>	291 000 679	R.H. Plate Reinforcement (Mirror) .....	Plaque de soutien DR (miroir) .....	-	1	1	1
	291 000 680	L.H. Plate Reinforcement (Mirror).....	Plaque de soutien GA (miroir) .....	-	1	1	1
<b>33</b>	212 100 004	Elastic Stop Nut M6.....	Écrou d'arrêt élastique M6 .....	-	8	8	8
<b>34</b>	213 200 001	Washer 6 mm.....	Rondelle 6 mm .....	-	8	8	8
<b>35</b>	217 361 500	Lock Washer 6 mm .....	Rondelle-frein 6 mm .....	-	8	8	8
<b>36</b>	293 250 032	L.H. Gasket (Mirror).....	Joint étanche GA (miroir).....	-	1	1	1
	293 250 035	R.H. Gasket (Mirror) .....	Joint étanche DR (miroir) .....	-	1	1	1
<b>37</b>	291 000 785	Plate .....	Plate .....	-	2	2	2
<b>38</b>	293 000 023	Carpet Plug (Violet) .....	Capuchon de tapis (violet).....	22	-	-	-
	293 000 014	Carpet Plug (Black) .....	Capuchon de tapis (noir) .....	-	22	22	22
<b>39</b>	293 800 033	Seal Silicone .....	Scellant silicone .....	@	@	@	@
<b>40</b>	293 250 030	Gasket (Plug Drain) .....	Joint étanche (bouchon purge) .....	1	1	1	1
<b>41</b>	211 000 021	Self-Tapping Screw .....	Vis autotaraudeuse .....	2	2	2	2
<b>42</b>	293 750 015	Tie Rap Mount .....	Ancrage d'attache .....	@	@	@	@
<b>43</b>	293 750 005	Tie Clamp .....	Attache collier .....	@	@	@	@
<b>44</b>	294 000 606	Tie Rap .....	Attache .....	@	@	@	@





# Decal Décalcomanie

GTS		GTI	
5817	5865	5866	5867

1	219 900 545	«NAVIGATION WARNING» Decal .....	Décalque «NAVIGATION WARNING»	1	1	1	1
<b>N 2</b>	219 900 683	Dash Decal «GTS» .....	Décalque du tableau de bord «GTS» ..	1	-	-	-
<b>N</b>	219 900 695	Dash Decal «GTI» .....	Décalque du tableau de bord «GTI» ....	-	1	1	1
<b>3</b>	219 900 656	«EXEMPTION» Decal .....	Décalque «EXEMPTION» .....	1	1	1	1
<b>4</b>	219 900 192	«TIP OVER» Decal .....	Décalque «RENVERSEMENT» .....	1	1	1	1
<b>N 5</b>	219 900 684	«BOMBARDIER» R.H. Rear Decal .....	Décalque arrière DR «BOMBARDIER»	1	-	-	-
<b>N</b>	219 900 685	«BOMBARDIER» L.H. Rear Decal .....	Décalque arrière GA «BOMBARDIER»	1	-	-	-
<b>N</b>	219 900 692	R.H. Rear Decal «GTI» .....	Décalque arrière DR «GTI» .....	-	1	1	1
<b>N</b>	219 900 693	L.H. Rear Decal «GTI» .....	Décalque arrière GA «GTI» .....	-	1	1	1
<b>6</b>	219 900 270	«WARNING» Decal (Battery) .....	Décalque «AVERTISSEMENT» (batt.) .	1	1	1	1
<b>N 7</b>	219 900 686	R.H. Side Decal «SEA-DOO» .....	Décalque latéral DR «SEA-DOO» .....	1	-	-	-
<b>N</b>	219 900 687	L.H. Side Decal «SEA-DOO» .....	Décalque latéral GA «SEA-DOO» .....	1	-	-	-
<b>N</b>	219 900 698	R.H. Side Decal «SEA-DOO» .....	Décalque latéral DR «SEA-DOO» .....	-	1	1	1
<b>N</b>	219 900 699	L.H. Side Decal «SEA-DOO» .....	Décalque latéral GA «SEA-DOO» .....	-	1	1	1
<b>8</b>	219 900 177	«FUEL» Decal .....	Décalque «ESSENCE» .....	1	1	1	1
<b>N 9</b>	219 900 676	«GTS» Decal R.H. ....	Décalque «GTS» DR .....	1	-	-	-
<b>N</b>	219 900 677	«GTS» Decal L.H. ....	Décalque «GTS.» GA .....	1	-	-	-
<b>N</b>	219 900 688	«GTI» Decal R.H. ....	Décalque «GTI» DR.....	-	1	1	1
<b>N</b>	219 900 689	«GTI» Decal L.H. ....	Décalque «GTI» GA .....	-	1	1	1
<b>N 10</b>	219 900 682	«GTS» Decal (Storage Cover) .....	Décalque «GTS» (couverture à bag.) ....	1	-	-	-
<b>N</b>	219 900 694	«GTI» Decal (Storage Cover) .....	Décalque «GTI» (couverture à bag.) .....	-	1	1	1
<b>N 11</b>	219 900 678	R.H. Storage Cover Decal .....	Décalque de couvercle à bag DR. ....	1	-	-	-
<b>N</b>	219 900 679	L.H. Storage Cover Decal .....	Décalque de couvercle à bag GA. ....	1	-	-	-
<b>N</b>	219 900 690	R.H. Storage Cover Decal .....	Décalque de couvercle à bag DR. ....	-	1	1	1
<b>N</b>	219 900 691	L.H. Storage Cover Decal .....	Décalque de couvercle à bag GA. ....	-	1	1	1
<b>12</b>	219 900 443	Decal «GTS» (Storage Cover) .....	Décalque «GTS»(Couvercle à bag) .....	1	-	-	-
<b>N</b>	219 900 700	Decal «GTI» (Storage Cover) .....	Décalque «GTI»(Couvercle à bag) .....	-	1	1	1
<b>13</b>	219 900 036	«BOMBARDIER» Logo (Storage Cover)	Logo «BOMBARDIER» (Couv. à bag.) ..	1	-	-	-
	291 000 325	«BOMBARDIER» Logo (Storage Cover)	Logo «BOMBARDIER» (Couv. à bag.) ..	-	1	1	1
<b>14</b>	219 900 251	Instruction Decal (Storage Cover) .....	Décalque d'instruction (couv. bag.) ....	1	1	1	1
<b>15</b>	219 900 049	«BOMBARDIER» Logo .....	Logo «BOMBARDIER» .....	1	1	1	1
<b>N 16</b>	219 900 680	R.H. Hull Decal .....	Décalque de coque DR .....	1	-	-	-
<b>N</b>	219 900 681	L.H. Hull Decal .....	Décalque de coque GA .....	1	-	-	-
<b>N</b>	219 900 696	R.H. Hull Decal .....	Décalque de coque DR .....	-	1	1	1
<b>N</b>	219 900 697	L.H. Hull Decal .....	Décalque de coque GA .....	-	1	1	1
<b>17</b>	219 900 015	«FORMULA JET PUMP» Decal .....	Décalque «FORMULA JET PUMP» .....	-	1	1	1



# Accessories Accessoires

Parts below are not illustrated.

Les pièces ci-dessous ne sont pas illustrées.

<b>1</b>	295 500 316	Wakeboard .....	Planche à vague .....
<b>2</b>	295 100 033	Wakeboard Rope .....	Corde de planche à vague .....
<b>3</b>	295 500 218	Telescopic Paddle .....	Aviron télescopique .....
<b>4</b>	295 100 006	Survival Kit .....	Trousse de survie .....
<b>5</b>	295 100 007	First Aid Kit .....	Trousse de premiers soins .....
<b>6</b>	295 100 004	Fire Extinguisher U.S. ....	Extincteur U.S. ....
<b>7</b>	295 100 005	Fire Extinguisher Can. ....	Extincteur Can. ....
<b>8</b>	295 100 008	Mooring Line .....	Corde d'amarrage .....
<b>9</b>	295 500 213	Sand Bag Anchor .....	Sac de sable d'ancrage .....
<b>10</b>	295 500 230	Kneeboard .....	Planche à genoux .....
<b>11</b>	295 500 220	Combo Skis .....	Ens. de ski combo .....
<b>12</b>	295 500 219	Trainer Skis .....	Ens. de ski de traîne .....
<b>13</b>	295 100 009	Ski Rope .....	Corde de ski .....
<b>14</b>	295 500 214	Shock Tube .....	Protège corde .....
<b>15</b>	295 500 212	Touring Seat Kit (GT 94-95 Series)-Teal	Ens. siège de randonnée (série GT 94-95)-aqua
	295 500 148	Touring Seat Kit .....	Ens. siège de randonnée .....
		(GTS/GTX 94-95)-Violet .....	(GTS/GTX 94-95)-Violet .....
	295 500 149	Touring Seat Kit .....	Ens. siège de randonnée
		(GTS/GTX 94-95)-Green/ Violet .....	(GTS/GTX 94-95)-vert/violet .....
<b>N</b>	295 500 324	Touring Seat Kit .....	Ens. siège de randonnée .....
		(GTI/GTS 96)-Marine Green .....	(GTI/GTS 96) - vert marine .....
<b>N</b>	295 500 323	Touring Seat Kit (GTI/GTS 96)-Yellow	Ens. siège de randonnée (GTI/GTS 96)-jaune
<b>N</b>	295 500 327	Countour Racing Seat-Yellow (XP 96)	Siège contour de course-jaune (XP 96)
<b>16</b>	295 100 012	Lift Kit .....	Ens. de harnais de levage .....
		(SP, XP 95-96 and HX 96 Series) .....	(série SP, XP 95-96 et HX 96) .....
<b>17</b>	295 100 013	Lift Kit (GT 96 Series).....	Ens. de harnais de levage (Série GT 96)
<b>18</b>	295 100 010	Tie-Down (Cam Buckle)-Purple .....	Sangle à came-violet .....
<b>19</b>	295 100 011	Tie-Down (Ratchet Buckle)-Purple .....	Sangle à cliquet-violet .....
<b>20</b>	295 500 208	Bilge Pump Kit (All Models 95).....	Ens. de bilge à pompe (tous les modèles 95)
<b>N</b>	295 500 339	Bilge Pump Kit (All Models 96).....	Ens. de bilge à pompe (tous les modèles 96)
<b>21</b>	295 500 300	LCD Gauge Kit .....	Ens. de cadran LCD .....
		(SPI, SPX 95 and SPI, GTS 96) .....	(SPI, SPX 95 et SPI, GTS 96).....
	295 500 303	LCD Gauge Kit .....	Ens. de cadran LCD .....
		(SP, HX 95-96) .....	(SP, HX 95-96) .....
<b>22</b>	275 500 186	Baffle (SP 96) .....	Chicane (HX 96) .....
	275 500 220	Baffle (HX 96) .....	Chicane (SP 96) .....



## Accessories Accessoires

Parts below are not illustrated.

Les pièces ci-dessous ne sont pas illustrées.

<b>23</b>	295 500 211	Security System Kit D.E.S.S ..... (All Series 95, except HX 95) .....	Ens. de système de sécurité D.E.S.S .. (Touts les séries 95, sauf HX 95) .....
<b>N</b>	295 500 319	Security System Kit D.E.S.S (HX 95)...	Ens. de syst. de sécurité D.E.S.S (HX 95)
<b>N</b>	295 500 334	Security System Kit D.E.S.S ..... (All Series 96, except HX 96) .....	Ens. de système de sécurité D.E.S.S .. (Touts les séries 96, sauf HX 96) .....
<b>N</b>	295 500 335	Security System Kit D.E.S.S (HX 96)...	Ens. de syst. de sécurité D.E.S.S (HX 96)
<b>24</b>	295 500 204	Vent Water Block Kit ..... (93-96 XP) (94-96 SP Series) .....	Ens. de mousse hydrofuge ..... (XP 93-96) (série SP 94-96).....
<b>25</b>	295 500 282	R.H. Mirror (90-95 GT Series) .....	Miroir DR (série GT 90-95).....
<b>N</b>	295 500 380	R.H. Mirror (96 SP) .....	Miroir DR (SP 96) .....
<b>26</b>	295 500 283	L.H. Mirror (90-95 GT Series).....	Miroir GA (série GT 90-95).....
<b>N</b>	295 500 333	L.H. Mirror (96 SP).....	Miroir GA (SP 96) .....
<b>27</b>	295 500 150	Storage Tray ..... (GT Series, except GTX 96) .....	Tirroir de rangement ..... (Séries GT, sauf GTX 96) .....
<b>28</b>	295 500 201	V-Hull Add-On Kit (White) 1995 .....	Ens de quilles (blanc) 1995 .....
<b>29</b>	295 500 221	Windows Graphics-Sea-Doo Watercrafts	Graphique de vitre-Sea-Doo Watercrafts .
<b>30</b>	295 500 222	Windows Graphics-Team Sea-Doo US/CAN	Graphique de vitre-Team Sea-Doo US/CAN ....
<b>31</b>	295 500 223	Windows Graphics-Team Sea-Doo ....	Graphique de vitre-Team Sea-Doo ....
<b>32</b>	295 500 224	Windows Graphics-Sea-Doo Everybody ...	Graphique de vitre-Sea-Doo Everybody ....
<b>33</b>	295 500 311	Windows Graphics-Sea-Doo Racing .....	Graphique de vitre-Sea-Doo Racing .....
<b>34</b>	295 500 312	Windows Graphics-Sea-Doo HX Power ..	Graphique de vitre-Sea-Doo HX Power ...
<b>35</b>	295 500 313	Windows Graphics-Sea-Doo XP 800 Power	Graphique de vitre-Sea-Doo XP 800 Power
<b>36</b>	295 500 225	Decal For Trailer (Teal).....	Décalque de remorque (aqua).....
<b>37</b>	295 500 226	Decal For Trailer (Yellow) .....	Décalque de remorque (jaune).....
<b>38</b>	295 500 227	Decal For Trailer (Rhodamine) .....	Décalque de remorque (rhodamine) ...
<b>39</b>	291 000 312	Convex Mirror (White) .....	Miroir convexe (blanc) .....
<b>40</b>	295 500 336	Plate Stabilizer Kit (SP/SPI 96) .....	Ens. de plaques stabilisatrices (SP/SPI 96)
<b>41</b>	295 500 309	Tachometer Kit ..... (Order with Item 42).....	Ens. de tachymètre ..... (Commander avec item 42) .....
<b>42</b>	295 500 558	Tachometer Harness (SPX 96) .....	Câblage de tachymètre (SPX 96).....
<b>N 43</b>	295 500 337	Speedometer Kit (SP/SPI 96) .....	Ens. de cadran à vitesse (SP/SPI 96) .. (Commander avec item 44) .....
<b>44</b>	295 500 108	Paddle wheel Kit (93-96) .....	Ens. de roue à aube (93-96) .....



## Accessories Accessoires

Parts below are not illustrated.

Les pièces ci-dessous ne sont pas illustrées.

<b>45</b>	295 500 295	Large Fuel Tank (without Fuel Gauge) (GT Series 1993-94 Only) .....	Réservoir à essence large (sans cadran) . (Séries GT 1993-94 seulement).....
	295 500 296	Large Fuel Tank (with Fuel Gauge) .....	Réservoir à essence large (avec cadran) . (Séries GT 1993-94 seulement).....
<b>46</b>	295 500 270	Fuel Gauge/Low Oil Indicator Kit .....	Ens. de cadran de l'indicateur d'essenc/ d'huile (SP 1995- 96) .....



## Service and Warranty Printed Matters Documentation, service et garantie

Parts below are not illustrated.

Les pièces ci-dessous ne sont pas illustrées.

295 000 024	Predelivery Check List 5801, 1988 .....	Liste de prélivraison 5801, 1988 .....
219 300 001	Predelivery Check List 5802, 1989 .....	Liste de prélivraison 5802, 1989 .....
219 300 000	Predelivery Check List 5810, 1990 .....	Liste de prélivraison 5810, 1990 .....
219 300 002	Predelivery Check List 5803, 1990 .....	Liste de prélivraison 5803, 1990 .....
219 300 011	Predelivery Check List 5804, 1991 .....	Liste de prélivraison 5804, 1991 .....
219 300 012	Predelivery Check List 5811, 1991 .....	Liste de prélivraison 5811, 1991 .....
219 300 017	Predelivery Check List 5850, 1991 .....	Liste de prélivraison 5850, 1991 .....
219 300 020	Predelivery Check List 5851, 1992 .....	Liste de prélivraison 5851, 1992 .....
219 300 022	Predelivery Check List 5805, 1992 .....	Liste de prélivraison 5805, 1992 .....
219 300 023	Predelivery Check List 5860, 1992 .....	Liste de prélivraison 5860, 1992 .....
219 300 024	Predelivery Check List 5812, 1992 .....	Liste de prélivraison 5812, 1992 .....
219 300 038	Predelivery Check List 5806, 1993 .....	Liste de prélivraison 5806, 1993 .....
219 300 039	Predelivery Check List 5807, 1993 .....	Liste de prélivraison 5807, 1993 .....
219 300 040	Predelivery Check List 5813, 1993 .....	Liste de prélivraison 5813, 1993 .....
219 300 042	Predelivery Check List 5852, 1993 .....	Liste de prélivraison 5852, 1993 .....
219 300 043	Predelivery Check List 5861, 1993 .....	Liste de prélivraison 5861, 1993 .....
219 300 052	Predelivery Check List 5808, 1993 .....	Liste de prélivraison 5808, 1993 .....
219 300 061	Predelivery Check List 5870, 1994 .....	Liste de prélivraison 5870, 1994 .....
219 300 062	Predelivery Check List 5871, 1994 .....	Liste de prélivraison 5871, 1994 .....
219 300 063	Predelivery Check List 5872, 1994 .....	Liste de prélivraison 5872, 1994 .....
219 300 064	Predelivery Check List 5854, 1994 .....	Liste de prélivraison 5854, 1994 .....
219 300 065	Predelivery Check List 5814, 1994 .....	Liste de prélivraison 5814, 1994 .....
219 300 066	Predelivery Check List 5862, 1994 .....	Liste de prélivraison 5862, 1994 .....
219 300 071	Predelivery Check List 5855, 1994 .....	Liste de prélivraison 5855, 1994 .....
219 300 072	Predelivery Check List 5821, 1994 .....	Liste de prélivraison 5821, 1994 .....
219 300 087	Predelivery Check List All Models 1995 ....	Liste de prélivraison tous les modèles 1995
<b>N</b> 219 200 039	Predelivery Check List All Models 1996 ....	Liste de prélivraison tous les modèles 1996
291 000 170	Operator's Guide 1989 .....	Guide du conducteur 1989 .....
219 000 001	Operator's Guide 1990 .....	Guide du conducteur 1990 .....
219 000 002	Operator's Guide 1991, SP-XP .....	Guide du conducteur 1991, SP-XP .....
219 000 000	Operator's Guide 1990, GT .....	Guide du conducteur 1990, GT
219 000 004	Operator's Guide 1992, SP-XP .....	Guide du conducteur 1992, SP-XP
219 000 003	Operator's Guide 1991, GT .....	Guide du conducteur 1991, GT
219 000 005	Operator's Guide 1992, GTS-GTX .....	Guide du conducteur 1992, GTS-GTX
219 000 006	Operator's Guide 1993, SP-SPI-SPX ...	Guide du conducteur 1993, SP-SPI-SPX
219 000 007	Operator's Guide 1993, GTS-GTX .....	Guide du conducteur 1993, GTS-GTX





## Service and Warranty Printed Matters Documentation, service et garantie

Parts below are not illustrated.

Les pièces ci-dessous ne sont pas illustrées.

219 000 009	Operator's Guide 1993, Explorer .....	Guide du conducteur 1993, Explorer
219 000 010	Operator's Guide 1993, XP .....	Guide du conducteur 1993, XP
219 000 012	Operator's Guide 1994, English, All ...	Guide du conducteur 1994, anglais, tous
219 000 013	Operator's Guide 1994, French, All ....	Guide du conducteur 1994, français, tous
219 000 014	Operator's Guide 1994, Explorer French ...	Guide du conducteur 1994, Explorer français
219 000 017	Operator's Guide 1994, Explorer English ...	Guide du conducteur 1994, Explorer anglais
219 000 018	Operator's Guide 1995, English .....	Guide du conducteur 1995, anglais
	SP, SPI, SPX, GTS, GTX, XP .....	SP, SPI, SPX, GTS, GTX, XP
219 000 029	Operator's Guide 1995, French .....	Guide du conducteur 1995, French
	SP, SPI, SPX, GTS, GTX, XP .....	SP, SPI, SPX, GTS, GTX, XP
219 000 031	Operator's Guide 1995, Spanish .....	Guide du conducteur 1995, Espagnol
	SP, SPI, SPX, GTS, GTX, XP .....	SP, SPI, SPX, GTS, GTX, XP
219 000 028	Operator's Guide 1995, English .....	Guide du conducteur 1995, anglais
	HX, XP 800 .....	HX, XP 800
219 000 030	Operator's Guide 1995, French .....	Guide du conducteur 1995, français
	HX, XP 800 .....	HX, XP 800
219 000 032	Operator's Guide Suppl. 95, Spanish .	Guide du conducteur suppl. 95, espagnol
	XP 800 .....	XP 800
<b>N</b> 219 000 036	Operator's Guide 1996, (English), All .	Guide du conducteur 1996, (anglais), tous
<b>N</b> 219 000 040	Operator's Guide 1996, (French), All ..	Guide du conducteur 1996, (français), tous
<b>N</b> 219 000 041	Operator's Guide 1996, (Spanish), All	Guide du conducteur 1996, (espagnol), tous
<b>N</b> 219 000 043	Operator's Guide 1996, (English) .....	Guide du conducteur 1996, (anglais)
	Supplement GTX .....	Supplément GTX
<b>N</b> 219 000 052	Operator's Guide 1996, (English) .....	Guide du conducteur 1996, (anglais)
	Supplement SP, SPX, SPI .....	Supplément SP, SPX, SPI
<b>N</b> 219 000 042	Operator's Guide 1996, (French) .....	Guide du conducteur 1996, (français)
	Supplement GTX .....	Supplément GTX
<b>N</b> 219 000 044	Operator's Guide 1996, (Spanish) .....	Guide du conducteur 1996, (espagnol)
	Supplement GTX .....	Supplément GTX
<b>N</b> 219 000 046	Operator's Guide 1996, (English) .....	Guide du conducteur 1996, (anglais)
	Supplement GSX .....	Supplément GSX
<b>N</b> 219 000 045	Operator's Guide 1996, (French) .....	Guide du conducteur 1996, (français)
	Supplement GSX .....	Supplément GSX
<b>N</b> 219 000 047	Operator's Guide 1996, (Spanish) .....	Guide du conducteur 1996, (espagnol)
	Supplement GSX .....	Supplément GSX
219 000 016	Racing Handbook 1993 .....	Manuel course 1993



## Service and Warranty Printed Matters Documentation, service et garantie

Parts below are not illustrated.

Les pièces ci-dessous ne sont pas illustrées.

	219 000 019	Racing Handbook 1994 .....	Manuel course 1994
	219 000 027	Racing Handbook 1995, (English) .....	Manuel course 1995, (anglais)
<b>N</b>	219 000 048	Racing Handbook 1996, (English) .....	Manuel course 1996, (anglais)
	219 700 022	PDI Video (English Only) 93-96 .....	Vidéo prélivraison (ang.seul.) 93-96
	219 700 002	Warranty Video (English Only) 91-96 .	Vidéo sur garantie (anglais seul.) 91-96
	219 700 023	Operator's Video (English) 1994 .....	Vidéo du conducteur (anglais) 1994
	219 700 004	Operator's Video (French) 1994 .....	Vidéo du conducteur (français) 1994
	219 700 036	Operator's Video (French) 1995 .....	Vidéo du conducteur (français) 1995
	219 700 024	Operator's Video (English) 1995 .....	Vidéo du conducteur (anglais) 1995
<b>N</b>	219 700 038	Operator's Video (English) 1996 .....	Vidéo du conducteur (anglais) 1996
	219 700 005	Trouble Shooting Video 1990 (Eng.) ...	Vidéo de problème de démarrage 1990 (ang.)
	295 000 059	Shop Manual 1989 (French).....	Manuel de réparation 1989 (français)
	295 000 060	Shop Manual 1989 (English).....	Manuel de réparation 1989 (anglais)
	219 100 001	Shop Manual 1990 (French).....	Manuel de réparation 1990 (français)
	219 100 002	Shop Manual 1990 (English).....	Manuel de réparation 1990 (anglais)
	219 100 003	Shop Manual 1991 (French).....	Manuel de réparation 1991 (français)
	219 100 004	Shop Manual 1991 (English).....	Manuel de réparation 1991 (anglais)
	219 100 005	Shop Manual 1992 (French).....	Manuel de réparation 1992 (français)
	219 100 006	Shop Manual 1992 (English).....	Manuel de réparation 1992 (anglais)
	219 100 007	Shop Manual 1993 (French).....	Manuel de réparation 1993 (français)
	219 100 008	Shop Manual 1993 (English).....	Manuel de réparation 1993 (anglais)
	219 100 009	Shop Manual 1994 (French).....	Manuel de réparation 1994 (français)
	219 100 010	Shop Manual 1994 (English).....	Manuel de réparation 1994 (anglais) .
	219 100 011	Shop Manual 1994 (Spanish) .....	Manuel de réparation 1994 (espagnol)
	219 100 013	Shop Manual 1995 (English).....	Manuel de réparation 1995 (anglais)
		SP, SPI, SPX, GTS, GTX, XP .....	SP, SPI, SPX, GTS, GTX, XP
		Supplement XP 800 and HX .....	Supplément Xp 800 et HX
	219 100 012	Shop Manual 1995 (French).....	Manuel de réparation 1995 (français)
		SP, SPI, SPX, GTS, GTX, XP .....	SP, SPI, SPX, GTS, GTX, XP
		Supplement XP 800 and HX .....	Supplément Xp 800 et HX
	219 100 018	Shop Manual 1995 (Spanish) .....	Manuel de réparation 1995 (espagnol)
		SP, SPI, SPX, GTS, GTX, XP .....	SP, SPI, SPX, GTS, GTX, XP
<b>N</b>	219 100 031	Shop Manual 1996 (English).....	Manuel de réparation 1996 (anglais)
		SP, SPI, SPX, GTS, GTI, XP,HX .....	SP, SPI, SPX, GTS, GTI, XP,HX
<b>N</b>	219 100 030	Shop Manual 1996 (French).....	Manuel de réparation 1996 (français)
		SP, SPI, SPX, GTS, GTI, XP,HX .....	SP, SPI, SPX, GTS, GTI, XP,HX



## Service and Warranty Printed Matters Documentation, service et garantie

Parts below are not illustrated.

Les pièces ci-dessous ne sont pas illustrées.

<b>N</b>	219 100 032	Shop Manual 1996 (Spanish) .....	Manuel de réparation 1996 (espagnol) SP, SPI, SPX, GTS, GTI, XP,HX .....
<b>N</b>	219 100 034	Shop Manual 1996 (English).....	Manuel de réparation 1996 (anglais) Supplement XPI, GTX.....
<b>N</b>	219 100 033	Shop Manual 1996 (French).....	Manuel de réparation 1996 (français) Supplement XPI, GTX.....
<b>N</b>	219 100 035	Shop Manual 1996 (Spanish) .....	Manuel de réparation 1996 (espagnol) Supplement XPI, GTX.....
<b>N</b>	219 100 037	Shop Manual 1996 (English).....	Manuel de réparation 1996 (anglais) Supplement GSX.....
<b>N</b>	219 100 036	Shop Manual 1996 (French).....	Manuel de réparation 1996 (français) Supplement GSX.....
<b>N</b>	219 100 038	Shop Manual 1996 (Spanish) .....	Manuel de réparation 1996 (espagnol) Supplement GSX.....
	219 200 026	Poster 1995-Parts and Accessories ....	Affiche 1995-Pièces et accessoires
	295 000 062	Parts Catalog 5802, 1989 .....	Catalogue de pièces 5802, 1989
	219 800 001	Parts Catalog 5803, 1990 .....	Catalogue de pièces 5803, 1990
	219 800 002	Parts Catalog 5810 (GT) 1990 .....	Catalogue de pièces 5810 (GT) 1990
	219 800 003	Parts Catalog 5804-5850 (SP-XP) 1991 ..	Catalogue de pièces 5804-5850 (SP-XP) 1991
	219 800 004	Parts Catalog 5811 (GT) 1991 .....	Catalogue de pièces 5811 (GT) 1991
	219 800 005	Parts Catalog 5805-5851 (SP-XP) 92 ..	Catalogue de pièces 5805-5851 (SP-XP) 92
	219 800 006	Parts Catalog 5812-5860 (GTS-GTX) 92.	Catalogue de pièces 5812-5860 (GTS-GTX) 92
	219 800 007	Parts Catalog 5806-07-08 (SP-SPX-SPI) 93	Catalogue de pièces 5806-07-08 (SP-SPX-SPI) 93
	219 800 008	Parts Catalog 5852 (XP) 1993 .....	Catalogue de pièces 5852 (XP) 1993
	219 800 009	Parts Catalog 5813-5861 (GTS-GTX) 93	Catalogue de pièces 5813-5861 (GTS-GTX) 93
	219 800 010	Parts Catalog 5820 (Explorer) 1993 ....	Catalogue de pièces 5820 (Explorer) 1993
	219 800 011	Parts Catalog 5870-71-72 (SP-SPX-SPI) 94	Catalogue de pièces 5870-71-72 (SP-SPX-SPI) 94
	219 800 012	Parts Catalog 5854-5855 (XP-XPI) 94 .	Catalogue de pièces 5854-5855 (XP-XPI) 94
	219 800 013	Parts Catalog 5814-5862 (GTS-GTX) 94	Catalogue de pièces 5814-5862 (GTS-GTX) 94
	219 800 014	Parts Catalog 5821 (Explorer) 1994 ....	Catalogue de pièces 5821 (Explorer) 1994
	295 500 265	Parts Catalogue Kit, 1989-1995.....	Ens. de catalogues de pièces,1989-1995
	219 300 110	Parts Catalog.....	Catalogue de pièces.....
		5873 / 74 / 75 (SP-SPI-SPX) 1995 .....	5873 / 74 / 75 (SP-SPI-SPX) 1995 .....
	219 300 120	Parts Catalog 5880 (HX) 1995 .....	Catalogue de pièces 5580 (HX) 1995 ..
	219 300 130	Parts Catalog 5856 (XP,Eng.717) 1995	Catalogue de pièces 5856 (XP,M ot.717) 1995



## Service and Warranty Printed Matters Documentation, service et garantie

Parts below are not illustrated.

Les pièces ci-dessous ne sont pas illustrées.

	219 300 140	Parts Catalog.....	Catalogue de pièces.....
		5815/ 16 / 5863/ 64 (GTS-GTX) 1995 ...	5815/ 16 / 5863/ 64 (GTS-GTX) 1995 ...
<b>N</b>	219 300 180	Parts Catalog 5876/5877/5878 ..... (SP/SPX/SPI) 1996 .....	Catalogue de pièces 5876/5877/5878 (SP/SPX/SPI) 1996
<b>N</b>	219 300 190	Parts Catalog 5881 (HX) 1996 .....	Catalogue de pièces 5881 (HX) 1996 ..
<b>N</b>	219 300 200	Parts Catalog 5858/5859 .....	Catalogue de pièces 5858/5859 (XP/XP Ready) 1996 .....
<b>N</b>	219 300 210	Parts Catalog 5817/65/66/67 .....	Catalogue de pièces 5817/65/66/67 (GTS/GTI/GTI-2/GTI- M org-2) 1996 ....
<b>N</b>	219 300 220	Parts Catalog 5620 GSX 1996 .....	Catalogue de pièces 5620 GSX 1996
<b>N</b>	219 300 230	Parts Catalog 5640 GTX 1996 .....	Catalogue de pièces 5640 GTX 1996
	219 200 015	Microfiche 1988 (5801).....	Microfiche 1988 (5801) .....
	219 200 016	Microfiche 1989 (5802).....	Microfiche 1988 (5802) .....
	219 200 000	Microfiche 1990 (5803).....	Microfiche 1990 (5803) .....
	219 200 001	Microfiche 1990 (5810).....	Microfiche 1990 (5810) .....
	219 200 002	Microfiche 1991 (5804-5850) .....	Microfiche 1991 (5804-5850).....
	219 200 003	Microfiche 1991 (5811).....	Microfiche 1991 (5811) .....
	219 200 004	Microfiche 1992 (5805-5851) .....	Microfiche 1992 (5805-5851).....
	219 200 005	Microfiche 1992 (5812-5860) .....	Microfiche 1992 (5812-5860).....
	219 200 006	Microfiche 1993 (5806-5807) .....	Microfiche 1993 (5806-5807).....
	219 200 007	Microfiche 1993 (5813-5861) .....	Microfiche 1993 (5813-5861).....
	219 200 008	Microfiche 1993 (5852).....	Microfiche 1993 (5852) .....
	219 200 009	Microfiche 1993 (5820).....	Microfiche 1993 (5820) .....
	219 200 010	Microfiche 1994 (5870 / 5871) .....	Microfiche 1994 (5870 / 5871).....
	219 200 011	Microfiche 1994 (5814 / 5862) .....	Microfiche 1994 (5814 / 5862).....
	219 200 013	Microfiche 1994 (5821).....	Microfiche 1993 (5821) .....
	295 500 267	Microfiche Kit, 1988-1995 .....	Ens. de microfiches,1988-1995 .....
	219 300 111	Microfiche 1995 (5873 / 74 / 75).....	Microfiche 1995 (5873 / 74 / 75).....
	219 300 121	Microfiche 1995 (5880).....	Microfiche 1995 (5880) .....
	219 300 131	Microfiche 1995 (5856 / 5857) .....	Microfiche 1995 (5856 / 5857).....
	219 300 141	Microfiche 1995 (5815 / 5863) .....	Microfiche 1995 (5815 / 5863).....
<b>N</b>	219 300 181	Microfiche 1996 (5876/5877/5878)....	Microfiche 1996 (5876/5877/5878) ....
<b>N</b>	219 300 191	Microfiche 1996 (5881).....	Microfiche 1996 (5881) .....
<b>N</b>	219 300 201	Microfiche 1996 (5858/5859) .....	Microfiche 1996 (5858/5859)
<b>N</b>	219 300 211	Microfiche 1996 (5817/65/66/67) .....	Microfiche 1996 (5817/65/66/67)
<b>N</b>	219 300 221	Microfiche 1996 (5620).....	Microfiche 1996 (5620)



## Service and Warranty Printed Matters Documentation, service et garantie

Parts below are not illustrated.

Les pièces ci-dessous ne sont pas illustrées.

<b>N</b>	219 300 231	Microfiche 1996 (5640).....	Microfiche 1996 (5640)
	295 500 232	<b>Document Kit 1995 (French).....</b>	<b>Ens. de documents 1995 (français)</b>
		(Incl. parts from 219 900 569 to 219 000 030) ..	(Incl. pièces 219 900 569 à 219 000 030) .
	219 900 569	Navigation Warning Label (XP) .....	Étiquette d'avert. de navigation (XP) ..
	219 900 570	Navigation Warning Label .....	Étiquette d'avert. de navigation .....
		(SP-SPI-SPX) .....	(SP-SPI-SPX) .....
	219 900 571	Navigation Warning Label .....	Étiquette d'avert. de navigation
		(GTS - GTX) .....	(GTS - GTX) .....
	219 900 572	Navigation Warning Label .....	Étiquette d'avert. de navigation
		(XP 800 - HX) .....	(XP 800 - HX) .....
	219 900 252	Tipover Warning Label .....	Étiquette d'avert. de renversement
		Short Models .....	Modèles courts .....
	219 900 264	Tipover Warning Label .....	Étiquette d'avert. de renversement
		Long Models .....	Modèles longs .....
	219 900 265	Fuel Warning Label .....	Étiquette d'avert. d'essence.....
	219 900 743	Fuel Warning Label (HX) .....	Étiquette d'avert. d'essence (HX).....
	219 900 271	Battery Warning Label .....	Étiquette d'avert. de batterie .....
	219 900 639	Battery/Synth. Oil Warning Label .....	Étiquette d'avert. de batterie/huile synth.
	219 900 297	Reverse - (GT Series) .....	Étiquette de renverse - (GT série) .....
	219 700 036	Owner's Video .....	Vidéo du propriétaire .....
	219 000 029	Operator's Guide .....	Guide du conducteur .....
	219 000 030	Operator's Guide (XP 800 - HX).....	Guide du conducteur (XP 800 - HX).....
<b>N</b>	295 500 365	<b>Document Kit 1996 (French).....</b>	<b>Ens. de documents 1996 (français)</b>
		(Incl. parts from 219 900 569 to 219 000 053) ..	(Incl. pièces 219 900 569 à 219 000 053)
<b>N</b>	219 000 053	Operator's Guide 1996, (French) .....	Guide du conducteur 1996, (français)
		Supplement SP, SPX, SPI .....	Supplément SP, SPX, SPI
	219 900 569	Navigation Warning Label (XP) .....	Étiquette d'avert. de navigation (XP) ..
	219 900 570	Navigation Warning Label .....	Étiquette d'avert. de navigation .....
		(SP-SPI-SPX) .....	(SP-SPI-SPX) .....
	219 900 571	Navigation Warning Label .....	Étiquette d'avert. de navigation
		(GTS - GTX) .....	(GTS - GTX) .....
	219 900 572	Navigation Warning Label .....	Étiquette d'avert. de navigation
		(XP 800-HX) .....	(XP 800-HX) .....
	219 900 252	Tipover Warning Label .....	Étiquette d'avert. de renversement
		Short Models .....	Modèles courts .....
	219 900 264	Tipover Warning Label, Long Models	Étiquette d'avert. de renversement, Modèles longs



## Service and Warranty Printed Matters Documentation, service et garantie

Parts below are not illustrated.

Les pièces ci-dessous ne sont pas illustrées.

	219 900 265	Fuel Warning Label .....	Étiquette d'avert. d'essence .....
	219 900 743	Fuel Warning Label (HX) .....	Étiquette d'avert. d'essence (HX)
	219 900 271	Battery Warning Label .....	Étiquette d'avert. de batterie .....
	219 900 639	Battery/Synth. Oil Warning Label .....	Étiquette d'avert. de batterie/huile synth.
	219 900 297	Reverse - (GTS Series) .....	Étiquette de renverse - (GT série) .....
<b>N</b>	219 700 055	Owner's Video .....	Vidéo du propriétaire .....
<b>N</b>	219 000 040	Operator's Guide .....	Guide du conducteur .....
<b>N</b>	219 000 053	Operator's Guide Supplement .....	Guide du conducteur supplément .....
	295 500 025	<b>Warranty Kit (US)</b> .....	<b>Ensemble de garantie (É.-U.)</b> .....
	295 500 026	<b>Warranty Kit (CDN)</b> .....	<b>Ensemble de garantie (Can.)</b> .....
	219 400 006	Warranty Registration Form (91-92) ...	Enregistrement de garantie (91-92) ...
	219 400 005	Warranty Claim Forms (CDN, 91-95) .	Form. de réclamation sous garantie (Can., 91-95)
	219 400 004	Warranty Claim Forms (US, 91-95) ....	Form. de réclamation sous garantie (É.-U., 91-95)
	219 400 011	Warranty Claim Forms .....	Form. de réclamation sous garantie ...
	295 000 012	Warranty Claim Envelops (88-90) .....	Enveloppes de réclamation de garantie (88-90)
	295 000 013	Warranty Parts Decal (88-90) .....	Décalques «Pièces sous garantie» (88-90)
<b>N</b>	484 029 100	Warranty Claim Dispatch List (96) .....	Liste d'expédition de récl. de garantie (96)
	219 400 010	Warranty Card (93-96) .....	Carte de garantie (93-96) .....
	219 600 000	Return Form Merch (89-90) .....	Formule de retour de marchandise (89-90)
	295 000 018	Vehicle Record Files (English, 88-96)	Chemises dossiers véhicules (anglais, 88-96)
	295 000 016	Parts Identification Tag .....	Décalques d'identification des pièces
	219 400 012	Binder 3" .....	Cartable 3" .....
	219 300 046	1992 Cooling Syst Poster (English) .....	Affiche «Syst. de refroidissement 1992» (anglais)
	219 300 085	Safety Hand Book (English, 1995) .....	Brochure de sécurité (anglais, 1995) ..
<b>N</b>	219 200 038	Safety Booklet (English, 1996) .....	Livret de sécurité (anglais, 1996) .....
	219 100 029	Specification Booklet (English, 1995) .	Livret de spécification (anglais, 1995)
<b>N</b>	219 100 039	Specification Booklet (English, 1996) .	Livret de spécification (anglais, 1996)
<b>N</b>	295 500 355	<b>Programmer Video Kit (English, 1996)</b>	<b>Ens. de vidéo programmeur (anglais, 1996)</b>
<b>N</b>	295 700 042	Programmer Video (English, 1996) .....	Vidéo programmeur (anglais, 1996) .....
<b>N</b>	295 700 043	Programmer Booklet (English, 1996) ..	Livret du programmeur (anglais, 1996)
<b>N</b>	295 500 356	<b>Programmer Video Kit (French, 1996)</b>	<b>Ens. de vidéo programmeur (français, 1996)</b>
<b>N</b>	295 700 044	Programmer Video (French, 1996) .....	Vidéo programmeur (français, 1996) ..
<b>N</b>	295 700 045	Programmer Booklet (French, 1996) ...	Livret du programmeur (français, 1996)



® TRADEMARKS OF BOMBARDIER INC.  
ALL RIGHTS RESERVED © 1995 BOMBARDIER INC.  
LITHO'D IN CANADA

® MARQUES DE COMMERCE DE BOMBARDIER INC.  
TOUS DROITS RÉSERVÉS © 1995 BOMBARDIER INC.  
LITHOGRAPHIE AU CANADA

